



FUNDAÇÃO /  
SECRETARIA DE  
**SAÚDE**



PREFEITURA DE  
**RioClaro**

# Audiência Pública - 1º Quadr. 2019

*Lei Complementar nº 141/2012*

Seções:

I – Montante de Recursos aplicados no período

II – Auditorias

III – Oferta e produção de serviços

*Prefeito: João Teixeira Junior*

*Secretária de Saúde / Presidente da Fundação Municipal de Saúde: Maria Clélia Bauer*



FUNDAÇÃO /  
SECRETARIA DE  
**SAÚDE**



PREFEITURA DE  
**RioClaro**

# SUMÁRIO

## I – Montante dos Recursos aplicados

<b>Relatório da Receita .....</b>	<b>Pág. 07</b>
Gráfico 1.1 .....	Pág. 08
<b>Emendas .....</b>	<b>Pág. 09</b>
<b>Despesas por Fonte de Recurso .....</b>	<b>Pág. 10</b>
Gráfico 1.2 .....	Pág. 11
<b>Despesas por Bloco .....</b>	<b>Pág. 12</b>
Gráfico 1.3 .....	Pág. 13
<b>Gastos com Pessoal .....</b>	<b>Pág. 14</b>
Gráfico 1.4 .....	Pág. 15
<b>Dívida .....</b>	<b>Pág. 16</b>
Gráfico 1.5 .....	Pág. 17
<b>Posição Financeira .....</b>	<b>Pág. 18</b>
Gráfico 1.6 .....	Pág. 19
<b>Relatório de Medicamentos .....</b>	<b>Pág. 20</b>
Gráfico 1.7 .....	Pág. 21
<b>Relatório de Licitações.....</b>	<b>Pág. 22</b>
<b>Obras .....</b>	<b>Pág. 23</b>
<b>Aplicação em Saúde .....</b>	<b>Pág. 24</b>
Gráfico 1.8 .....	Pág. 25



FUNDAÇÃO /  
SECRETARIA DE  
**SAÚDE**



PREFEITURA DE  
**RioClaro**

## II – Auditorias

<b>Ouvidoria .....</b>	<b>Pág. 27</b>
Gráfico 2.1 .....	Pág. 28
<b>Serviços Conveniados .....</b>	<b>Pág. 29</b>
Irmandade Santa Casa de Misericórdia .....	Pág. 29
Gráfico 2.2 .....	Pág. 30
APAE .....	Pág. 31
Hospital Santa Filomena .....	Pág. 32
Associação Beneficente Ebenezer (Programa Mais Saúde) .....	Pág. 33
<b>Comissões .....</b>	<b>Pág. 34</b>

## III – Oferta e Produção de Serviços

<b>Produtividade da Atenção Básica.....</b>	<b>Pág. 35</b>
Unidades Básicas de Saúde .....	Pág. 35
Gráfico 3.1 .....	Pág. 41
Gráfico 3.2 .....	Pág. 42
Unidades de Saúde da Família .....	Pág. 43
Gráfico 3.3 .....	Pág. 59
Gráfico 3.4 .....	Pág. 60
Unidades Administrativas e de Apoio .....	Pág. 61
<b>Produtividade da Urgência / Emergência.....</b>	<b>Pág. 64</b>
Gráfico 3.5 .....	Pág. 72
Micro Região .....	Pág. 73
Gráfico 3.6 .....	Pág. 74



FUNDAÇÃO /  
SECRETARIA DE  
**SAÚDE**



PREFEITURA DE  
**RioClaro**

Pronto Socorro Municipal Integrado .....	Pág. 75
Gráfico 3.7 .....	Pág. 75
<b>Produtividade do Centro de Controle de Zoonoses.....</b>	<b>Pág. 76</b>
<b>Saúde Mental .....</b>	<b>Pág. 78</b>
<b>Centro de Habilitação Infantil (CHI).....</b>	<b>Pág. 82</b>
<b>Centro de Especialidades de Apoio e Diagnóstico (CEAD).....</b>	<b>Pág. 84</b>
<b>Serviço de Atendimento Domiciliar (SAD).....</b>	<b>Pág. 85</b>
<b>Serviço Especializado em Prevenção e Assistência (SEPA) .....</b>	<b>Pág. 87</b>
<b>Saúde Bucal (CEO) .....</b>	<b>Pág. 88</b>
<b>Centro de Referência em Saúde do Trabalhador (CEREST) .....</b>	<b>Pág. 89</b>
<b>Vigilâncias .....</b>	<b>Pág. 90</b>
Vacinações .....	Pág. 93
Gráfico 3.8 .....	Pág. 94
<b>Oferta de Exames de Raio-X .....</b>	<b>Pág. 95</b>
Gráfico 3.9 .....	Pág. 95
<b>Oferta de Exames Laboratoriais .....</b>	<b>Pág. 96</b>
Gráfico 3.10 .....	Pág. 96
<b>Laboratório Municipal .....</b>	<b>Pág. 97</b>
<b>Exames Contratados.....</b>	<b>Pág. 98</b>
Gráfico 3.11 .....	Pág. 99
<b>Cirurgias Eletivas .....</b>	<b>Pág. 100</b>
Gráfico 3.12 .....	Pág. 101
<b>Remoções .....</b>	<b>Pág. 102</b>



FUNDAÇÃO /  
SECRETARIA DE  
**SAÚDE**



PREFEITURA DE  
**RioClaro**

<b>Gráfico 3.13 .....</b>	<b>Pág. 103</b>
<b>Produtividade do SESMT .....</b>	<b>Pág. 104</b>
<b>Produtividade do NESTD .....</b>	<b>Pág. 106</b>
<b>Conselho Municipal de Saúde .....</b>	<b>Pág. 109</b>



FUNDAÇÃO /  
SECRETARIA DE  
**SAÚDE**



PREFEITURA DE  
**RioClaro**

# I - Montante de Recursos aplicados

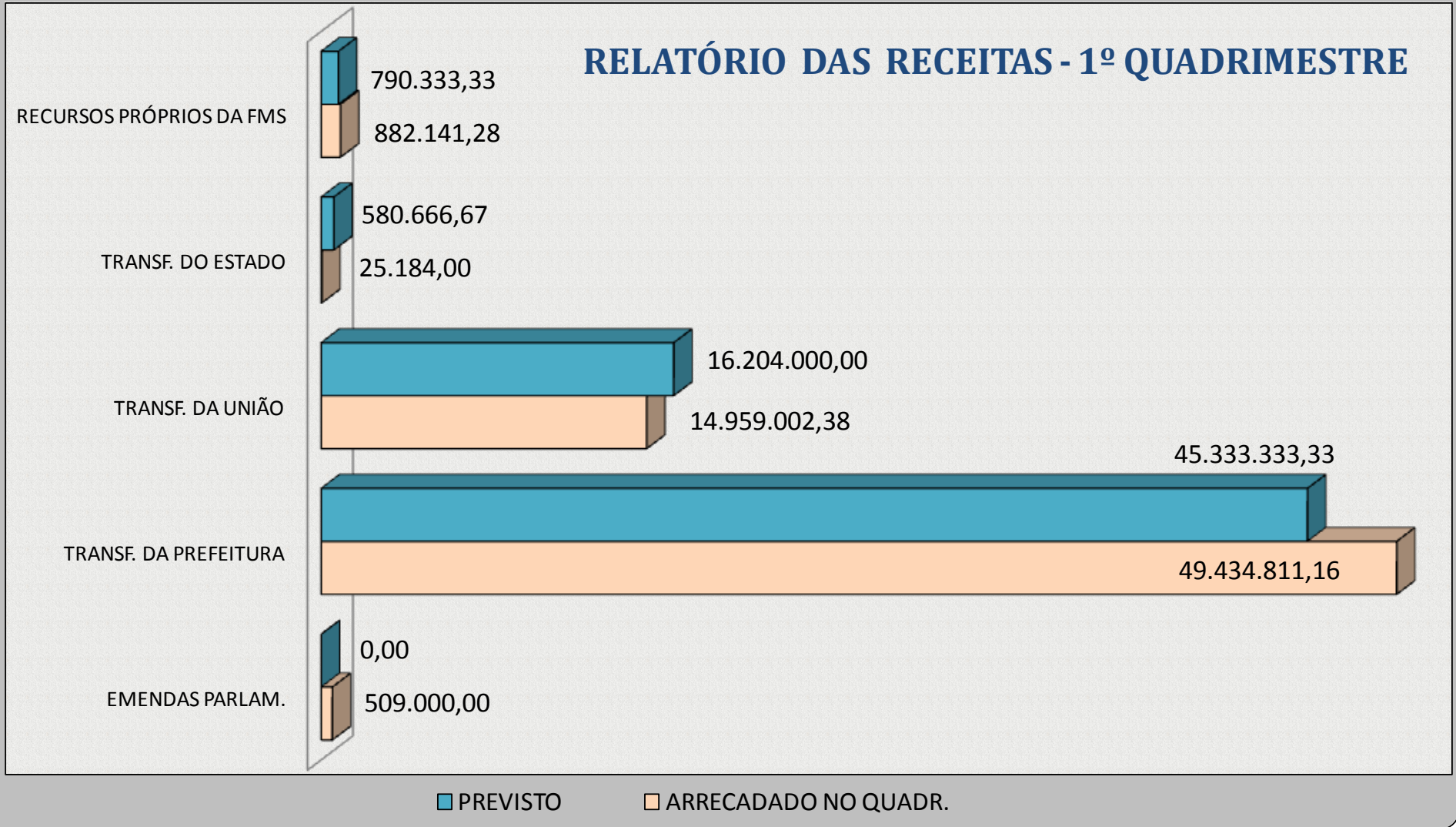
## RELATÓRIO DA RECEITA

1º QUADRIMESTRE - 2019			
RECEITAS	PREVISÃO ANUAL	PREVISÃO QUADR.	ARRECADADA
RECURSOS PRÓPRIOS DA FMS	2.371.000,00	790.333,33	882.141,28
REC. TRIBUTÁRIA	1.570.000,00	523.333,33	645.448,90
REC. PATRIMONIAL	375.000,00	125.000,00	71.750,44
REC. DIVERSAS	426.000,00	142.000,00	164.941,94
TRANSF. DA UNIÃO	48.612.000,00	16.204.000,00	14.959.002,38
ATENÇÃO BÁSICA	9.543.000,00	3.181.000,00	3.059.998,06
MÉDIA E ALTA COMPL.	36.169.000,00	12.056.333,33	11.143.474,50
VIGILÂNCIA EM SAÚDE	1.775.000,00	591.666,67	518.463,42
ASSIST. BÁSICA FARMAC.	570.000,00	190.000,00	237.066,40
GESTÃO	40.000,00	13.333,33	0,00
INVESTIMENTO	515.000,00	171.666,67	0,00
TRANSF. DO ESTADO	1.742.000,00	580.666,67	25.184,00
ATENÇÃO BÁSICA	872.000,00	290.666,67	0,00
MÉDIA E ALTA COMPL.	480.000,00	160.000,00	0,00
VIGILÂNCIA EM SAÚDE	180.000,00	60.000,00	0,00
ASSIST. BÁSICA FARMAC.	100.000,00	33.333,33	25.184,00
GESTÃO	10.000,00	3.333,33	0,00
INVESTIMENTO	100.000,00	33.333,33	0,00
TRANSF. DA PREFEITURA	136.000.000,00	45.333.333,33	49.434.811,16
EMENDAS PARLAMENTARES	0,00	0,00	509.000,00
ESTADO	0,00	0,00	0,00
UNIÃO	0,00	0,00	509.000,00
<b>TOTAL</b>	<b>188.725.000,00</b>	<b>62.908.333,33</b>	<b>65.810.138,82</b>

\*até 24/05/2019 a prefeitura repassou R\$ 59.707.074,16 equivalendo a 44% do valor previsto para o ano

Gráfico 1.1

### RELATÓRIO DAS RECEITAS - 1º QUADRIMESTRE







FUNDAÇÃO /  
SECRETARIA DE  
**SAÚDE**



PREFEITURA DE  
**RioClaro**

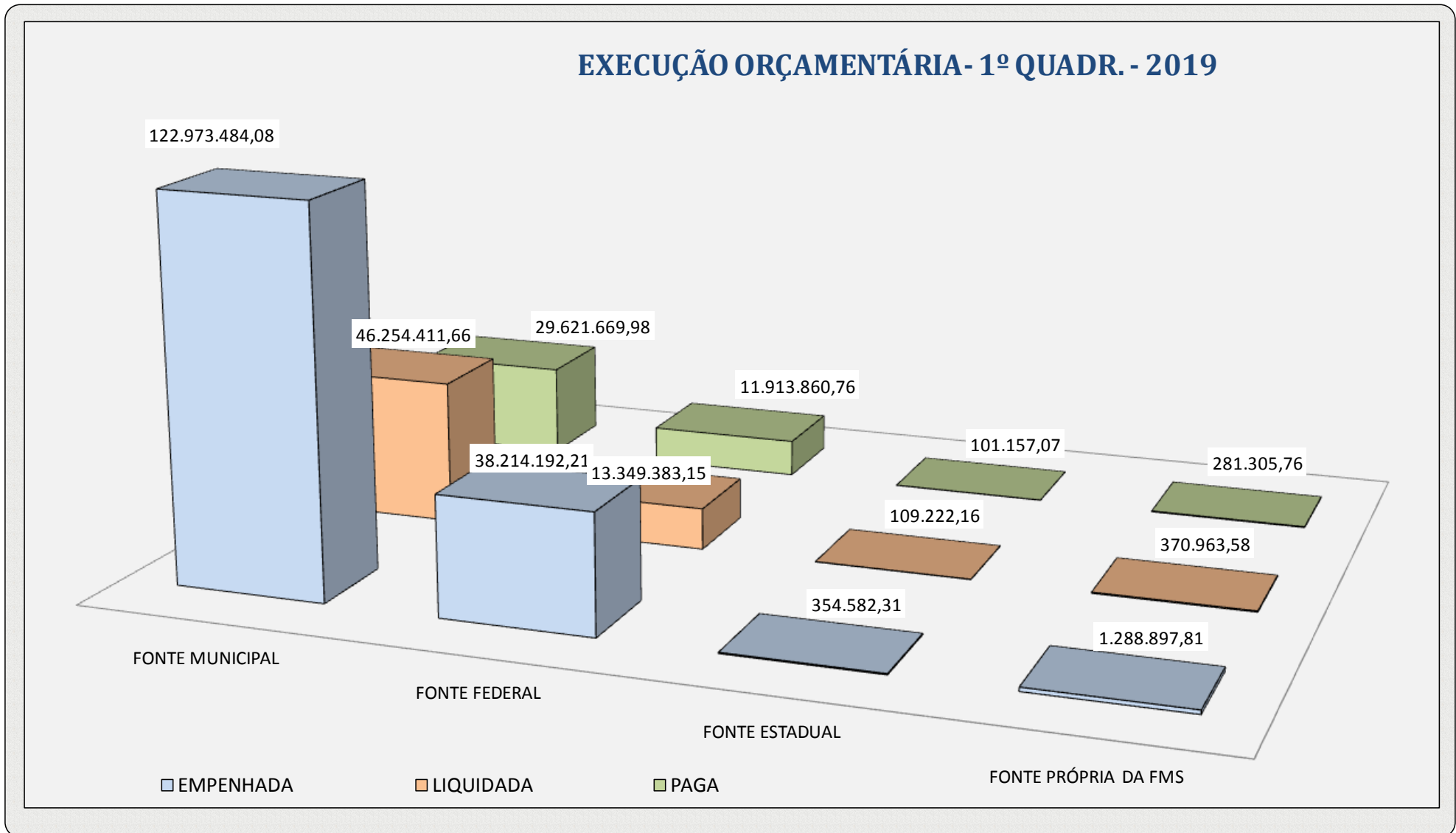
## EMENDAS

<b>EMENDAS 2019: FEDERAL</b>			
<b>PARLAMENTAR</b>	<b>VALOR</b>	<b>FINALIDADE</b>	<b>SITUAÇÃO</b>
CELSO RUSSOMANNO	R\$ 250.000,00	Equipamentos Atenção Básica	Em análise
ARLINDO CHINALIA	R\$ 100.000,00	Custeio – MAC – Santa Casa	Em análise
MIGUEL LOMBARDI	R\$ 300.000,00	Custeio – MAC – Santa Casa	Em análise
MENDES THAME	R\$ 200.000,00	Custeio – MAC – Santa Casa	Em análise
VANDERLEI MACRIS	R\$ 100.000,00	Custeio – MAC – Santa Casa	Em análise
<b>TOTAL GERAL 2019</b>	<b>R\$ 950.000,00</b>		

## DESPESAS POR FONTE DE RECURSO

<b>1º QUADRIMESTRE - 2019</b>			
<b>CLASSIFICAÇÃO DAS DESPESAS</b>	<b>NO QUADRIMESTRE</b>		
	<b>EMPENHADA</b>	<b>LIQUIDADA</b>	<b>PAGA</b>
FONTE MUNICIPAL	122.973.484,08	46.254.411,66	29.621.669,98
FONTE FEDERAL	38.214.192,21	13.349.383,15	11.913.860,76
FONTE ESTADUAL	354.582,31	109.222,16	101.157,07
FONTE PRÓPRIA DA FMS	1.288.897,81	370.963,58	281.305,76
<b>TOTAL GERAL NO ANO</b>	<b>162.831.156,41</b>	<b>60.083.980,55</b>	<b>41.917.993,57</b>

Gráfico 1.2

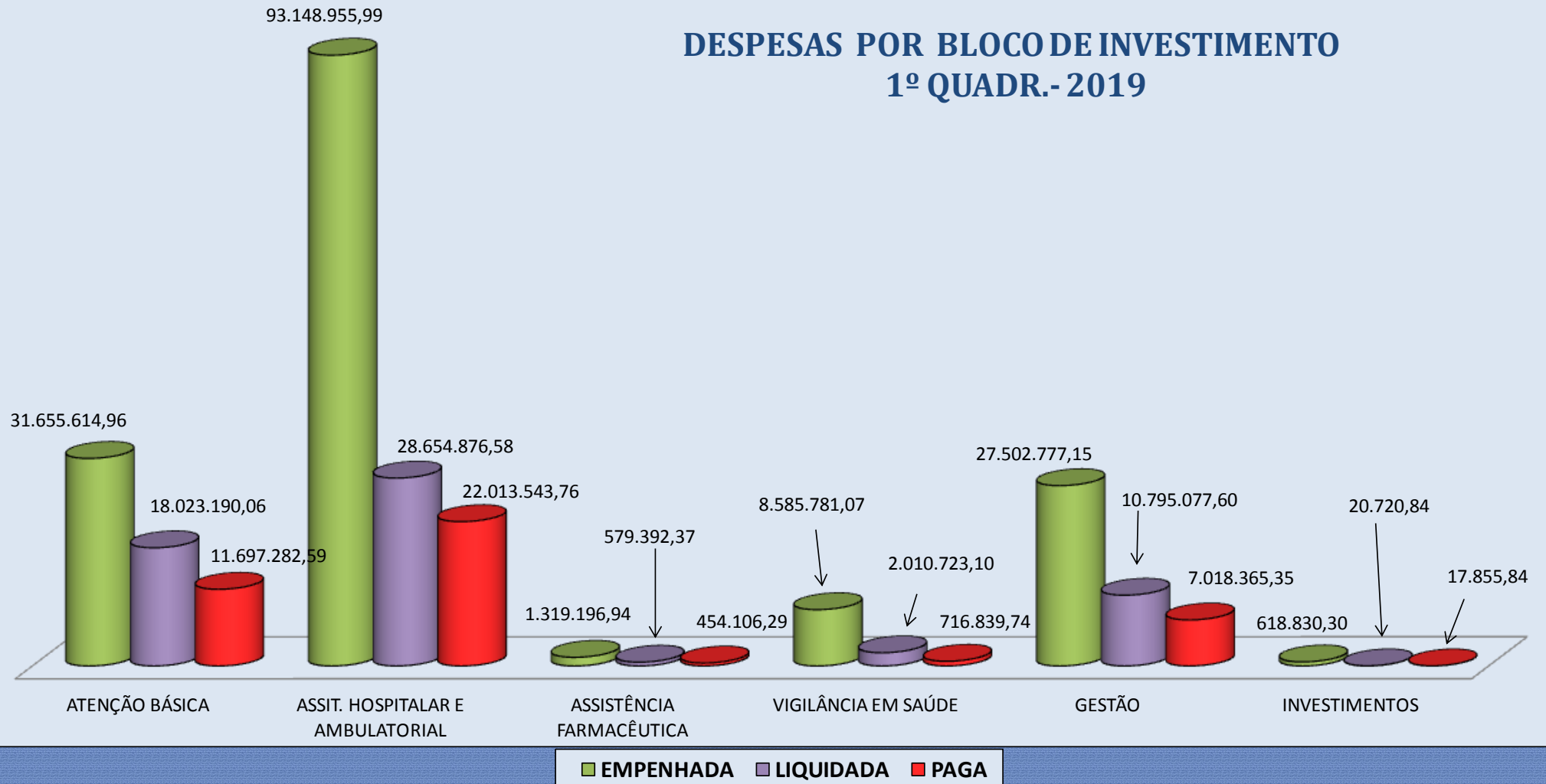


## DESPESAS POR BLOCO

<b>1º QUADRIMESTRE - 2019</b>			
<b>CLASSIFICAÇÃO DAS DESPESAS</b>	<b>NO QUADRIMESTRE</b>		
	<b>EMPENHADA</b>	<b>LIQUIDADA</b>	<b>PAGA</b>
ATENÇÃO BÁSICA	31.655.614,96	18.023.190,06	11.697.282,59
ASSIT. HOSP. E AMBULAT. (MAC)	93.148.955,99	28.654.876,58	22.013.543,76
ASSISTÊNCIA FARMACÊUTICA	1.319.196,94	579.392,37	454.106,29
VIGILÂNCIA EM SAÚDE	8.585.781,07	2.010.723,10	716.839,74
(*)GESTÃO	27.502.777,15	10.795.077,60	7.018.365,35
INVESTIMENTOS	618.830,30	20.720,84	17.855,84
<b>TOTAL GERAL NO ANO</b>	<b>162.831.156,41</b>	<b>60.083.980,55</b>	<b>41.917.993,57</b>

Gráfico 1.3

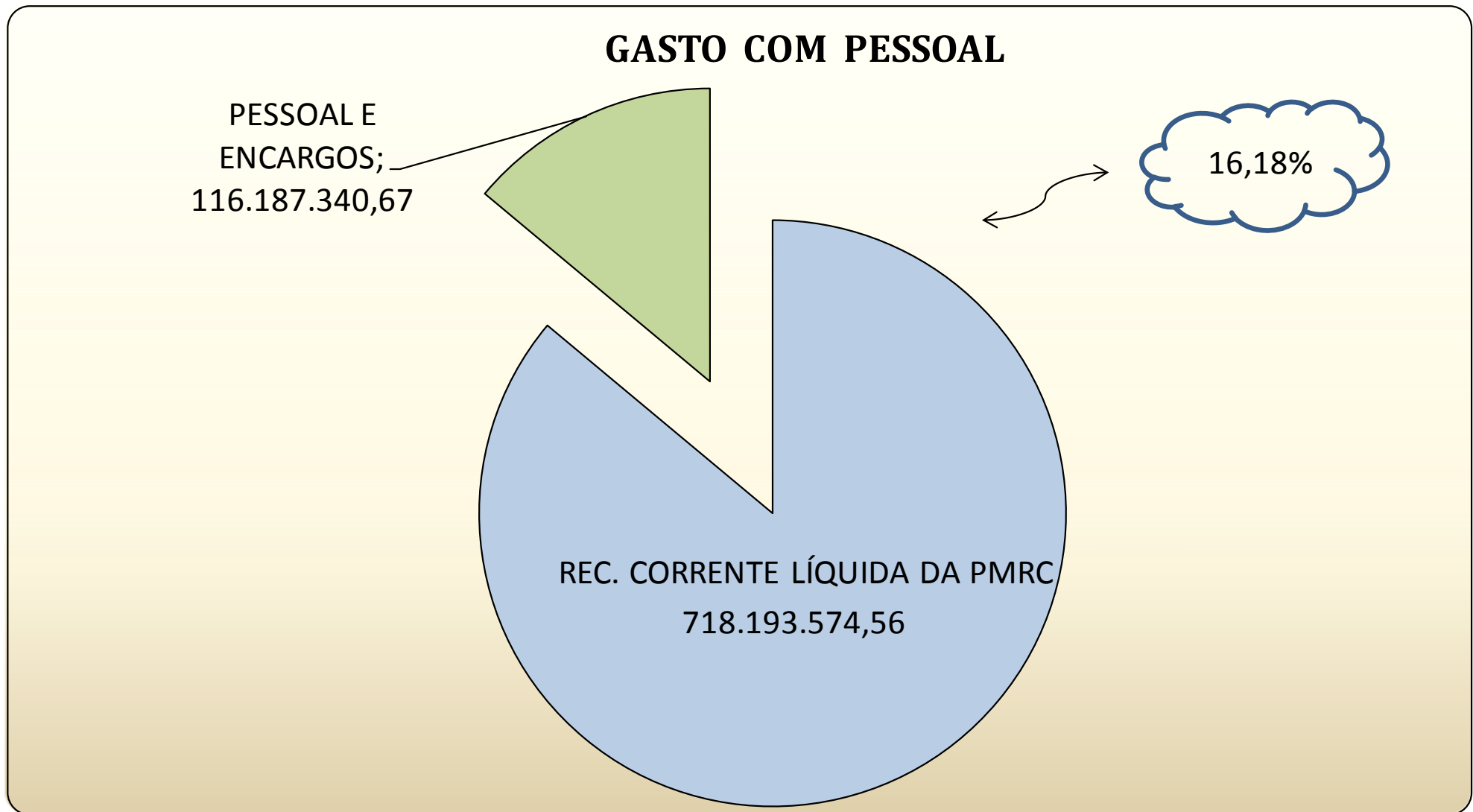
### DESPESAS POR BLOCO DE INVESTIMENTO 1º QUADR.- 2019



## GASTOS COM PESSOAL

1º QUADRIMESTRE - 2019	
DESCRIÇÃO	NO ANO
PESSOAL E ENCARGOS	116.187.340,67
RECEITA CORRENTE LÍQUIDA DO MUNICÍPIO	718.193.574,56
<b>EM %</b>	<b>16,18%</b>
FUNCIONÁRIOS ATIVOS	1.413
FUNCIONÁRIO INATIVOS	94
<b>TOTAL</b>	<b>1.507</b>

Gráfico 1.4



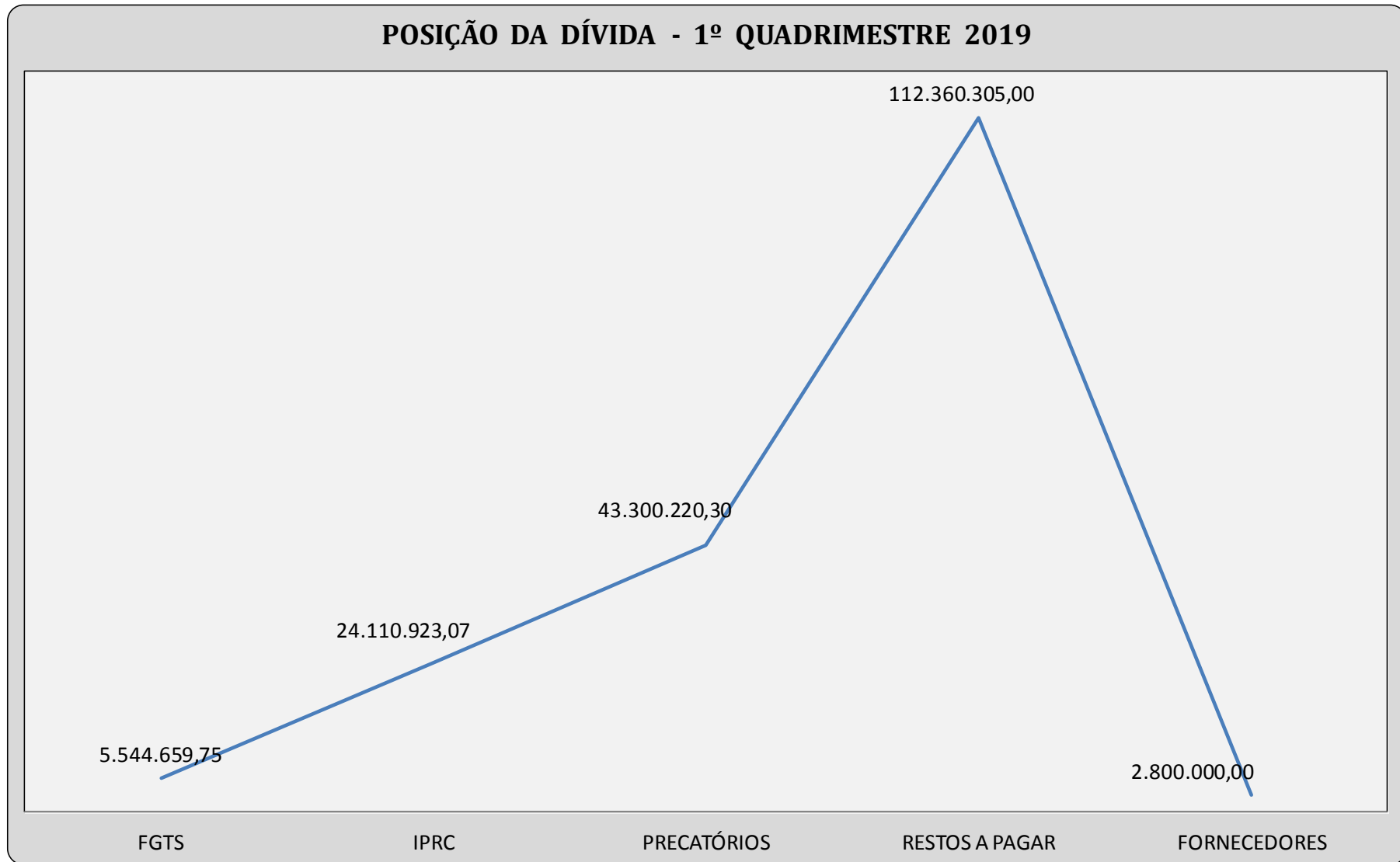
## RELATÓRIO DA DÍVIDA TOTAL

(Posição em 30/04/2019)

<b>1º QUADRIMESTRE - 2019</b>		
<b>DÍVIDA</b>	<b>PAGO</b>	<b>SALDO A PAGAR</b>
FGTS	208.764,92	5.544.659,75
IPRC	181.897,35	24.110.923,07
PRECATÓRIOS	3.531.153,34	43.300.220,30
RESTOS A PAGAR	25.599.313,75	112.360.305,00
FORNECEDORES	0,00	2.800.000,00
<b>TOTAL</b>	<b>29.521.129,36</b>	<b>188.116.108,12</b>



Gráfico 1.5

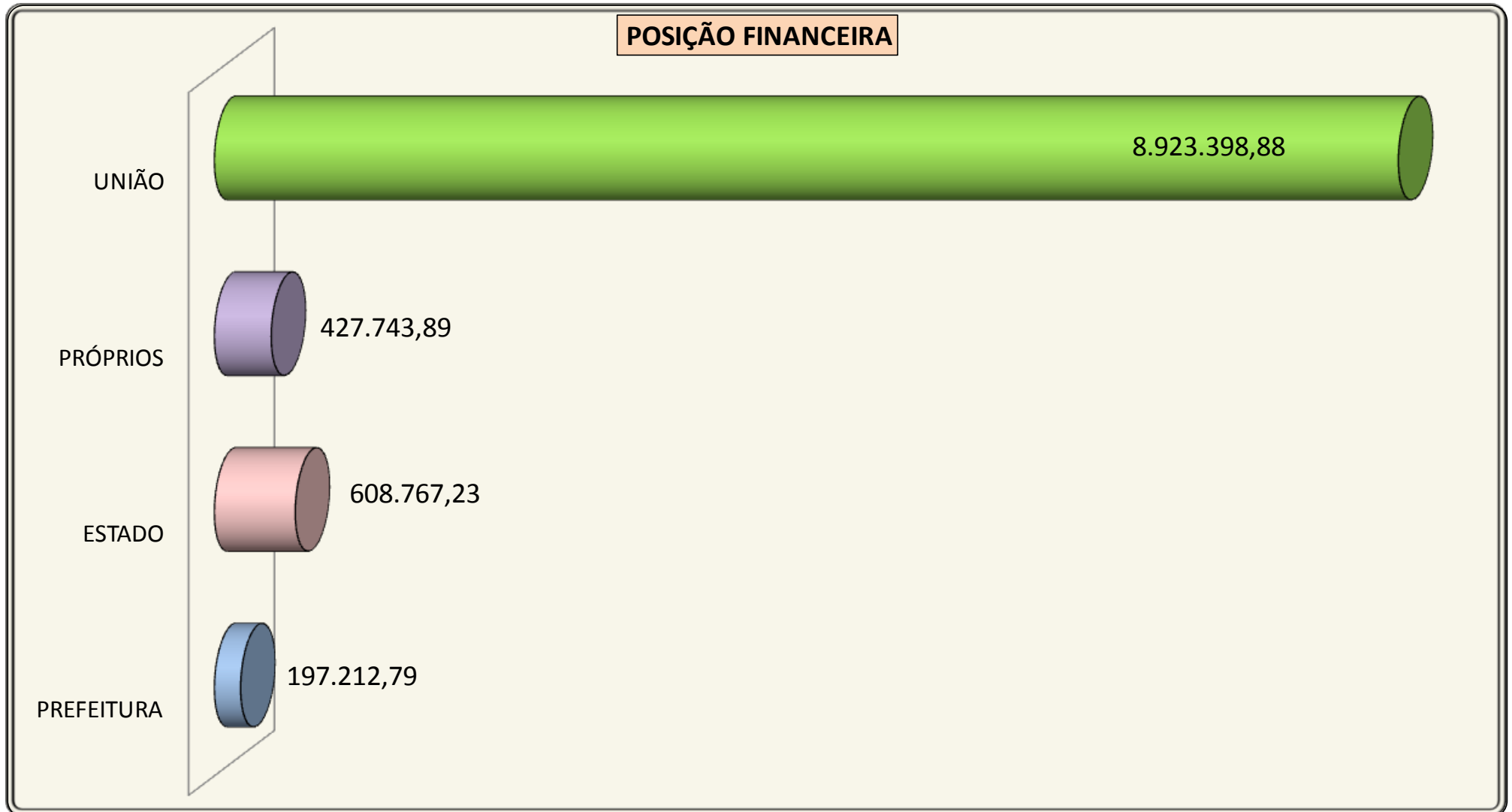


## POSIÇÃO FINANCEIRA

(Posição em 30/04/2019)

<b>1º QUADRIMESTRE - 2019</b>	
<b>FONTES</b>	<b>NO QUADR.</b>
<b>F.01 = RECURSOS DA PREF. =</b>	<b>197.212,79</b>
<b>F.02 = RECURSOS DO ESTADO =</b>	<b>608.767,23</b>
<b>F.04 = RECURSOS PRÓPRIOS =</b>	<b>427.743,89</b>
<b>F.05 = RECURSOS DA UNIÃO =</b>	<b>8.923.398,88</b>
<b>TOTAL DO QUADRIMESTRE</b>	<b>10.157.122,79</b>

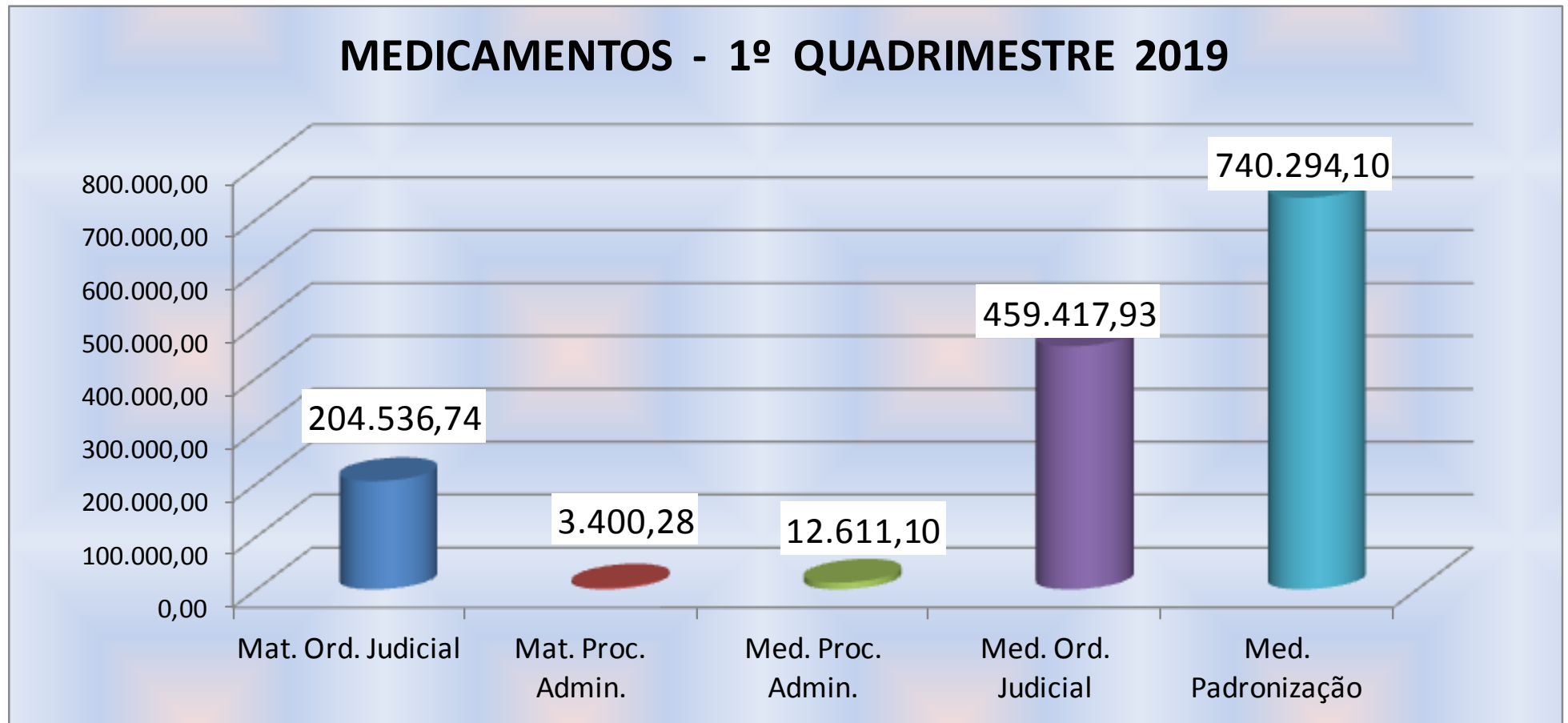
Gráfico 1.6



## RELATÓRIO DE MEDICAMENTOS

<b>1º QUADRIMESTRE 2019</b>	
<b>DESCRIÇÃO</b>	<b>NO QUADR.</b>
<b>MEDICAMENTOS DA PADRONIZAÇÃO</b>	740.294,10
<b>MEDICAMENTOS DE ORDEM JUDICIAL</b>	459.417,93
<b>MEDICAMENTOS DE PROCESSO ADMINISTRATIVO</b>	12.611,10
<b>MATERIAIS DE ORDEM JUDICIAL</b>	204.536,74
<b>MATERIAIS DE PROC. ADMINIST.</b>	3.400,28
<b>TOTAL</b>	<b>1.420.260,15</b>

Gráfico 1.7



# RELATÓRIO DE LICITAÇÕES

## 1º QUADRIMESTRE - 2019

### COMPRA DIRETA

#### EM ANDAMENTO :

quant.	descrição	origem	valor estimado
1	exame de broncoscopia com sedação	UAC	1.200,00
6	solução oftalmológica	ORD.JUDICIAL	1.381,02
1 de cada	tela de projeção, projetor e notebook	CCZ	6.500,00
1	exame potencial evocado auditivo com sedação	UAC	em cotação

#### ENCERRADOS :

	deptos. divs.	valor total
97 processos encerrados ( lista anexa )		609.473,35

### CARTA CONVITE

#### EM ANDAMENTO :

quant.	descrição	origem	valor estimado
7	kits odontológicos	CEO	176.909,84
--	auto elétrica ( contrato p/ pçs.e m.o. = 12 meses)	TRANSPORTE	60.000,00
360	exame imunohistoquímica	UAC	35.000,00
1.000	exame anátomo patológico	UAC	35.000,00
100	exame citologia de mama	UAC	2.000,00

#### ENCERRADOS :

	valor total
materiais para pintura ( contrato p/ 12 meses )	56.343,79

### TOMADA DE PREÇO

#### EM ANDAMENTO :

quant.	descrição	origem	valor estimado
	não há		

#### ENCERRADOS :

quant.	descrição	origem	valor total
--	telhado da UBS Boa Vista ( construtora Bramer )	Secr.Saúde	42.562,46

### REGISTRO DE PREÇO

#### EM ANDAMENTO :

quant.	descrição	origem	valor estimado
divs.	material de laboratório ( p/ 12 meses )	LABORATÓRIO	1.931.705,53
divs.	material de enfermagem ( p/ 12 meses )	DISPENSÁRIO	3.417.633,13
divs.	medicamentos ( p/ 12 meses )	DISPENSÁRIO	5.573.147,64
16.170	E. P. Is. ( capacetes, botas,etc .p/ 12 meses )	SESMET	130.195,37
divs.	mats. de limpeza ( p/ 12 meses )	ALMOXARIF.	1.663.674,23

#### ENCERRADOS :

quant.	descrição	origem	valor total
divs.	informática ( p/ 12 meses )	T. I.	276.931,00
divs.	mats. odontológicos ( p/ 12 meses )	CEO	2.001.255,25
divs.	gêneros alimentícios ( p/ 12 meses )	ALMOXARIF.	184.225,40
112	ar condicionado	MANUTENÇÃO	187.708,60

### PREGÃO

#### EM ANDAMENTO :

quant.	descrição	origem	valor estimado
	não há		

#### ENCERRADOS :

quant.	descrição	origem	valor total
15.010	exames diversos	UAC	643.130,00
---	prest.servs. controle de qualidade do Laboratório	LABORATÓRIO	30.149,22
1.286	exame- cintilografia ( diversas )	UAC	453.623,12
25	locação de impressoras térmicas e etiquetas	LABORATÓRIO	75.400,00
85 de Cd	colchões e capas	ENFERMAGEM	12.447,30
---	prest.servs. - esterilização de mats.	ENFERMAGEM	70.700,00
divs.	mats.e equips. Terapia ocupacional e fisioterapia	CHI / CEREST	36.202,66
25	relógio ponto	GABINETE	49.999,00

## OBRAS

### 1º QUADRIMESTRE - 2019

#### OBRAS CONCLUÍDAS

UNIDADES	VALOR	CONSTRUTORAS
CONSTRUÇÃO USF JD. BRASÍLIA	R\$ 768.385,10	CONSTRUTORA VIVER MELHOR
CONSTRUÇÃO USF JD. PROGRESSO	R\$ 749.289,05	CONSTRUTORA VIVER MELHOR
CONSTRUÇÃO USF BELA VISTA	R\$ 636.623,96	CONSTRUTORA VIVER MELHOR
CONSTRUÇÃO USF STA.ELISA/JD.FIGUEIRA	R\$ 763.973,20	CONSTRUTORA VIVA MELHOR
CONSTRUÇÃO USF SÃO MIGUEL	R\$ 783.702,29	CONSTRUTORA QUALITY/VIVA MELHOR
CONSTRUÇÃO USF MÃE PRETA	R\$ 895.090,03	CONTRUTORA QUALITY/R.MALUF
REFORMA USF PALMEIRAS	R\$ 204.278,55	CONSTRUTORA BRAMER
REFORMA CEO	R\$ 99.600,73	CONSTRUTORA RAIMUNDO F.Pereira
<b>TOTAL</b>	<b>R\$ 4.900.942,91</b>	

#### OBRAS EM ANDAMENTO

UNIDADES	VALOR DA OBRA	EXECUTADO	A EXECUTAR	CONSTRUTORAS
REFORMA UBS WENZEL	R\$ 178.000,00	R\$ 65.086,07	R\$ 112.913,93	CONSTRUTORA BRAMER
REFORMA UBS VILA CRISTINA	R\$ 267.000,00	R\$ -	R\$ 267.000,00	CONSTRUTORA BRAMER
REFORMA SAMU	R\$ 203.274,88	R\$ 164.766,85	R\$ 38.508,03	CONSTRUTORA C.AC. DA SILVA
REFORMA UBS CHERVEZON	R\$ 105.105,92	R\$ -	R\$ 105.105,92	CONSTRUTORA BRAMER
REFORMA TELHADO USF BOA VISTA	R\$ 42.562,46	R\$ -	R\$ 42.562,46	CONSTRUTORA BRAMER
<b>TOTAL</b>	<b>R\$ 795.943,26</b>	<b>R\$ 229.852,92</b>	<b>R\$ 566.090,34</b>	

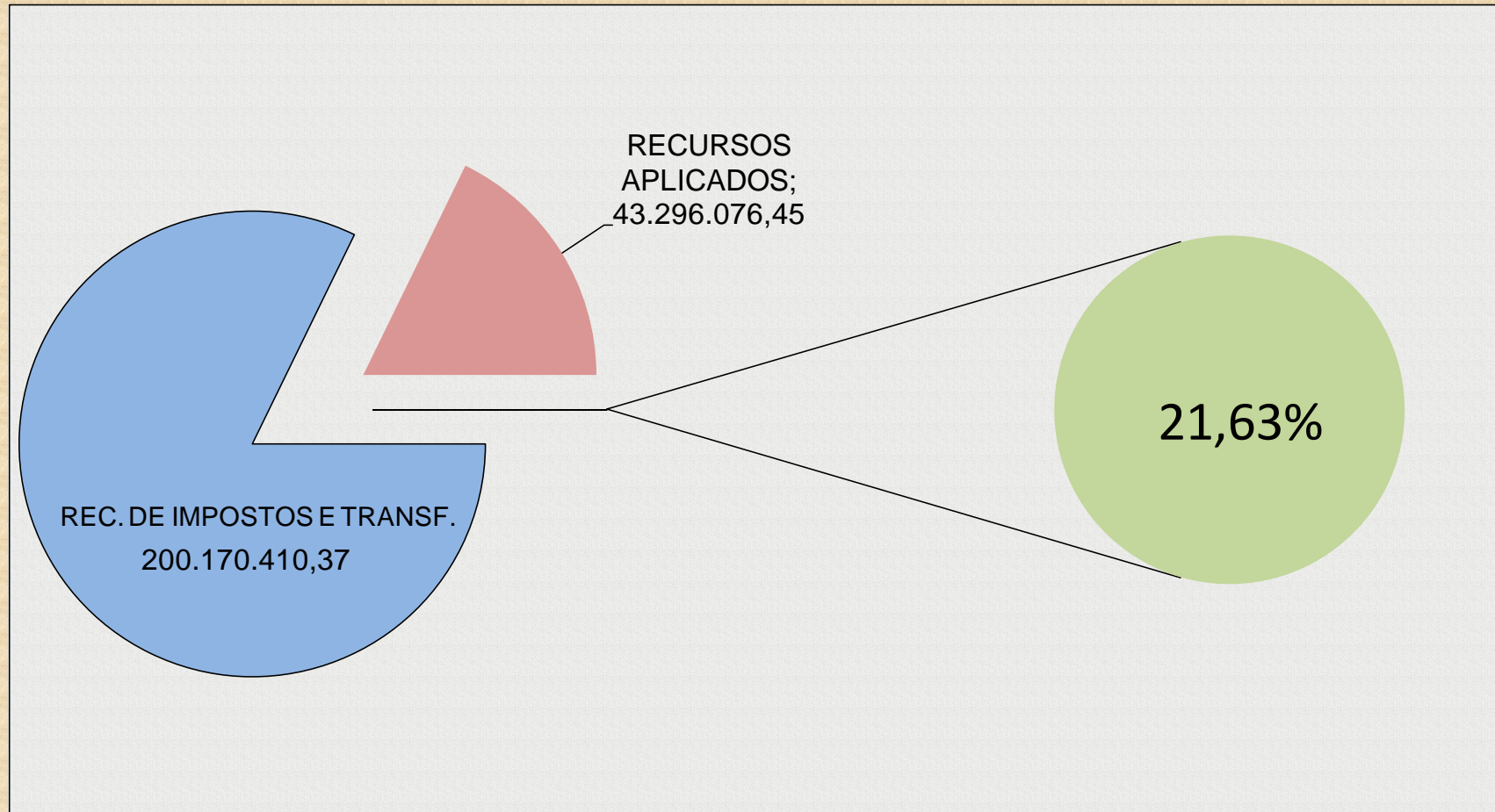
## APLICAÇÃO EM SAÚDE

<b>1º QUADRIMESTRE - 2019</b>	
<b>DESCRIÇÃO</b>	<b>ANUAL</b>
RECEITAS DE IMPOSTOS	200.170.410,37
APLICAÇÃO MÍNIMA ( 15 % )	30.025.561,56
RECURSOS PRÓPRIOS APLICADOS	46.254.411,66
DEDUÇÕES (-)	2.958.335,21
TOTAL APLICADO	43.296.076,45
<b>PERCENTUAL DE APLICAÇÃO EM SAÚDE</b>	<b>21,63%</b>



Gráfico 1.8

**APLICAÇÃO EM SAÚDE**





FUNDAÇÃO /  
SECRETARIA DE  
**SAÚDE**



PREFEITURA DE  
**RioClaro**

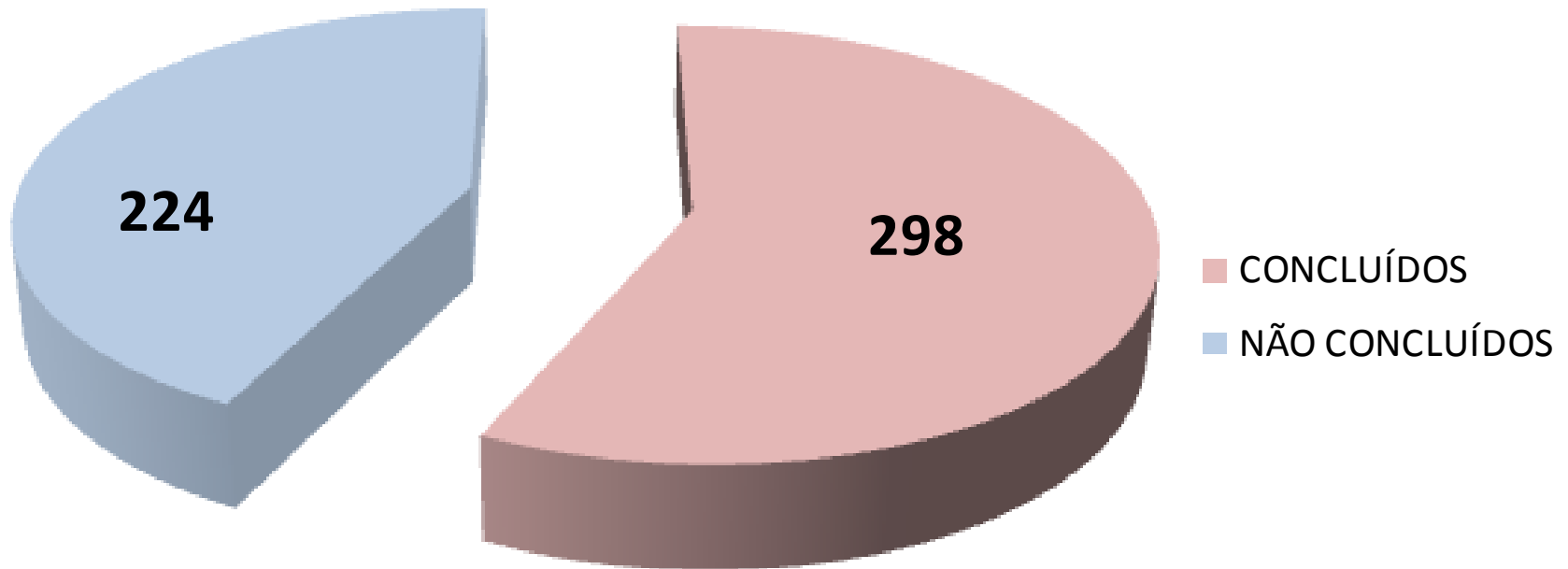
## II - Auditorias

## OUVIDORIA

1º QUADRIMESTRE - 2019				
Nº DE OCORRÊNCIAS		RESOLUTIVIDADE		
TIPOS	1º QUADR.	SITUAÇÃO	1º QUADR.	
	QUANT.		QUANT.	%
EMAIL	6	CONCLUÍDOS	298	57%
CORRESP. OFICIAL	0	NÃO CONCLUÍDOS	224	43%
WHATS APP	8	<b>TOTAL</b>	<b>522</b>	<b>100%</b>
PESSOALMENTE	104			
TELEFONE	377			
OUTROS	27			
<b>TOTAL</b>	<b>522</b>			

Gráfico 2.1

## OUVIDORIA - 1º QUADRIMESTRE



TOTAL DE OCORRÊNCIAS: 522



FUNDAÇÃO /  
SECRETARIA DE  
**SAÚDE**



PREFEITURA DE  
**RioClaro**

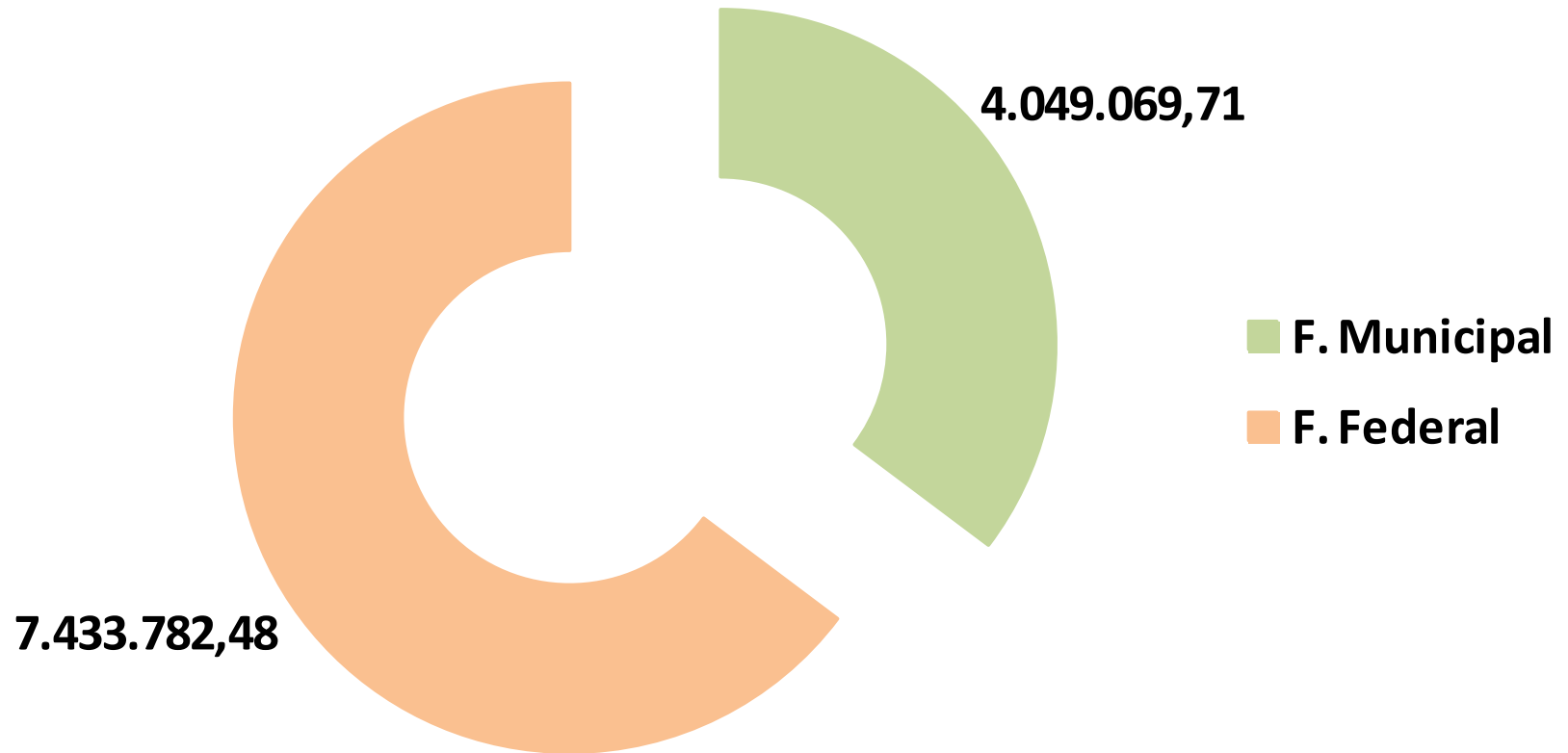
## SERVIÇOS CONVENIADOS

<b>1º QUADRIMESTRE - 2019</b>			
<b>CONTRATADA : IRMANDADE DA SANTA CASA DE MISERICÓRDIA DE RIO CLARO</b>			
<b>DISPONIBILIDADE DE LEITOS:</b>			
<b>TIPOS</b>	<b>EXISTENTES</b>	<b>SUS</b>	<b>NÃO SUS</b>
CIRURGICOS	47	20	27
OBSTÉTRICOS	28	22	6
PEDIÁTRICOS	16	12	4
CLÍNICOS	28	15	13
OUTRAS ESPECIALIDADES	5	5	0
UTI ADULTO	20	10	10
UTI PEDIÁTRICA	2	2	0
UTI NEONATAL	7	5	2
UNID. CUIDADO INTERMEDIÁRIO NEONATAL - CONVENCIONAL - UCINCO	8	5	3
UNID. CUIDADO INTERMEDIÁRIO NEONATAL - CANGURU - UNID. DE ISOLAMENTO	2 3	2 2	0 1
<b>TOTAL</b>	<b>166</b>	<b>100</b>	<b>66</b>

<b>VALORES REPASSADOS - SANTA CASA</b>	
<b>TIPOS</b>	<b>PAGO NO 1º QUADR.</b>
Repasses Fonte Municipal	<b>R\$ 4.049.069,71</b>
Repasses Fonte Federal	<b>R\$ 7.433.782,48</b>
<b>TOTAL</b>	<b>R\$ 11.482.852,19</b>

Gráfico 2.2

## REPASSES SANTA CASA





FUNDAÇÃO /  
SECRETARIA DE  
**SAÚDE**



PREFEITURA DE  
**RioClaro**

## SERVIÇOS CONVENIADOS

<b>APAE</b>	
<b>1º QUADR. 2019</b>	
<b>REPASSES (F. FEDERAL)</b>	<b>80.036,08</b>

## SERVIÇOS CONVENIADOS

<b>1º QUADRIMESTRE - 2019</b>			
<b>CONTRATADA : HOSPITAL SANTA FILOMENA</b>			
<b>CIRURGIAS ELETIVAS - ACORDO DA PREFEITURA MUNICIPAL DE RIO CLARO E O HOSPITAL SANTA FILOMENA REFERENTE A DÍVIDA ATIVA</b>			
<b>TIPOS</b>	<b>QUANT</b>	<b>VLR. UNIT.</b>	<b>TOTAL PG.</b>
COLECISTECTOMIA	3	497,22	1.491,66
HEMORROIDECTOMIA	3	249,68	749,04
HERNIOPLASTIA INGUINAL (BILATERAL)	1	293,98	293,98
HERNIOPLASTIA INGUINAL/CRURAL UNILATERAL	2	293,92	587,84
HERNIOPLASTIA UMBILICAL	2	272,88	545,76
HISTERECTOMIA TOTAL	4	443,42	1.773,68
CURETAGEM	1	114,38	114,38
LAQUEADURA	11	277,94	3.057,34
SEPTOPLASTIA	2	151,74	303,48
ANESTESISTA	29	168,00	4.872,00
<b>TOTAL</b>	<b>58</b>		<b>R\$ 13.789,16</b>

<b>1º QUADRIMESTRE - 2019</b>			
<b>CONTRATADA : HOSPITAL SANTA FILOMENA</b>			
<b>CIRURGIAS ELETIVAS - CHAMAMENTO PÚBLICO</b>			
<b>TIPOS</b>	<b>QUANT</b>	<b>VLR. UNIT.</b>	<b>TOTAL PG.</b>
COLECISTECTOMIA	14	1.391,54	19.481,56
HERNIOPLASTIA INGUINAL (BILATERAL)	1	852,04	852,04
HERNIOPLASTIA INGUINAL/CRURAL UNILATERAL	12	891,02	10.692,24
HERNIOPLASTIA UMBILICAL	3	869,98	2.609,94
HISTERECTOMIA TOTAL	4	1.268,06	5.072,24
<b>TOTAL</b>	<b>34</b>		<b>R\$ 38.708,02</b>





FUNDAÇÃO /  
SECRETARIA DE  
**SAÚDE**



PREFEITURA DE  
**RioClaro**

## SERVIÇOS CONVENIADOS

<b>1º QUADRIMESTRE - 2019</b>			
<b>CONTRATADA : ASSOCIAÇÃO BENEFICENTE EBENEZER (PROG. MAIS SAÚDE)</b>			
<b>CONSULTAS, PROCEDIMENTOS, CIRURGIAS REALIZADAS</b>			
<b>DESCRIÇÃO</b>	<b>QUANT.</b>	<b>VLR. UNIT.</b>	<b>TOTAL PAGO</b>
CIRURGIA DE CATARATA	125	716,21	R\$ 89.526,25
CIRURGIA DE EXERESE DE PTERÍGIO	22	270,22	R\$ 5.944,84
CIRURGIA VASCULAR	10	594,57	R\$ 5.945,70
EXAMES PRÉ-OPERATÓRIOS (Coletas/ECG)	99	65,45	R\$ 6.479,55
OFTALMOLOGIA CONSULTA	455	157,42	R\$ 71.626,10
OFTALMOLOGIA RETORNO	199	67,52	R\$ 13.436,48
VASCULAR RETORNO	13	53,41	R\$ 694,33
CARDIOLOGIA CONSULTA	123	63,41	R\$ 7.799,43
CARDIOLOGIA RETORNO	51	53,41	R\$ 2.723,91
ECOCARDIOGRAFIA	395	56,24	R\$ 22.214,80
<b>TOTAL</b>	<b>1.492</b>		<b>R\$ 226.391,39</b>
<b>INCENTIVO MUNIC. P/ ENTIDADES FILANTRÓPICAS 100% SUS = 20%</b>			<b>R\$ 45.278,28</b>
<b>TOTAL GERAL .....</b>			<b>R\$ 271.669,67</b>

<b>Vigência:</b>	<b>Junho / 2017 a Março / 2019</b>
<b>Valor Total:</b>	<b>R\$ 5.395.957,60</b>
<b>Total de Procedimentos:</b>	<b>27.576</b>

## COMISSÕES:

### Comissão Permanente de Processo Administrativo

#### 1º QUADR. 2019

Processos abertos	3
Processos em andamento	4
Processos encerrados	1

### Comissão de Sindicância

#### 1º QUADR. 2019

Processos abertos	0
Processos em andamento	0
Processos encerrados	0



FUNDAÇÃO /  
SECRETARIA DE  
**SAÚDE**



PREFEITURA DE  
**RioClaro**

# III – OFERTA E PRODUÇÃO DE SERVIÇOS

## RELATÓRIO DA PRODUTIVIDADE DA ATENÇÃO BÁSICA


### UNIDADES BÁSICAS DE SAÚDE (UBS) – RESUMO GERAL

1º QUADRIMESTRE - 2019						
UNIDADE	Nº DE ATEND.	Nº DE PROCED.	CUSTO TOTAL	CUSTO MÉDIO /	CUSTO MÉDIO /	Nº Servidores em
UBS CERVEZÃO	18.494	28.901	R\$ 2.007.120,00	R\$ 108,53	R\$ 69,45	55
UBS 29	16.819	20.235	R\$ 2.331.780,00	R\$ 138,64	R\$ 115,23	64
UBS VILA CRISTINA	18.536	6.242	R\$ 1.202.220,00	R\$ 64,86	R\$ 192,60	39
UBS WENZEL	13.131	17.166	R\$ 1.166.860,00	R\$ 88,86	R\$ 67,98	35
<b>TOTAL</b>	<b>66.980</b>	<b>72.544</b>	<b>R\$ 6.707.980,00</b>	<b>R\$ 100,15</b>	<b>R\$ 92,47</b>	<b>193</b>

## Relatório Detalhado da Produtividade da UBS Cervezão

### 1º Quadrimestre 2019

	JANEIRO	FEVEREIRO	MARÇO	ABRIL	TOTAL
Número de atendimentos (pessoas recepcionadas)	4.079	4.821	4.524	5.070	18.494
Número de procedimentos	6.559	7.648	6.931	7.763	28.901
Custo da Unidade (R\$)	579.350,00	466.405,00	459.585,00	501.780,00	2.007.120,00
Custo Médio por Atendimentos (R\$)	142,03	96,74	101,59	98,97	108,53
Custo Médio por Procedimentos (R\$)	88,33	60,98	66,31	64,64	69,45
<b>Eventos, Palestras e Encontros</b>	Em Janeiro o Grupo de Gestante que recebeu orientação sobre amamentação da fonoaudióloga (figura 1 e 2), em Março houve o Mês da Mulher com oferta de palestra, maquiagem e cabelo (figura 3 e 4), e em Abril houve Grupo de Gestante com a presença dos alunos de fisioterapia da ASSER que passaram atividades para as gestantes (figura 5 e 6)				





FUNDAÇÃO /  
SECRETARIA DE  
**SAÚDE**



PREFEITURA DE  
**RioClaro**

## Relatório Detalhado da Produtividade da UBS 29

### 1º Quadrimestre 2019

	JANEIRO	FEVEREIRO	MARÇO	ABRIL	TOTAL
<b>Número de atendimentos (pessoas recepcionadas)</b>	3.913	3.962	4.098	4.846	16.819
<b>Número de procedimentos</b>	3.449	5.023	5.334	6.429	20.235
<b>Custo da Unidade (R\$)</b>	582.180,00	561.500,00	605.155,00	582.945,00	2.331.780,00
<b>Custo Médio por Atendimentos (R\$)</b>	148,78	141,72	147,67	120,29	138,64
<b>Custo Médio por Procedimentos (R\$)</b>	168,80	111,79	113,45	90,67	115,23
<b>Capacitações e Qualificações Realizadas</b>	Em Janeiro: Reunião de enfermagem; Reunião de Coordenação; I Encontro para Pré Conferência; Reunião Educação Permanente; Reunião de Equipe. / Em Fevereiro: Reunião de Enfermagem; Reunião Comissão de Segurança do Paciente; Pré Conferências; Curso de Atualização em Mastologia e Radiologia Mamária; Reunião de Coordenação; Reunião de Equipe; Reunião de Educação Permanente. / Em Março: Reunião de Equipe; Reunião de Enfermagem; Pré Conferência; Reunião de Coordenação; Reunião Educação Permanente. / Em Abril: Reunião de Equipe; Reunião de Enfermagem; Reunião de Coordenação; Reunião Educação Permanente; Reunião do Núcleo de Segurança do Paciente.				
<b>Eventos, Palestras e Encontros</b>	Em Janeiro: Palestra sobre Hanseníase - Janeiro Roxo; Grupo de Saúde Mental - Janeiro Branco. / Em Março: 08/03: Dia da Mulher P/ Funcionárias; 15/03: Grupo de Gestantes/Dia da mulher. / Em Abril: Conferência Municipal de Saúde				
<b>Investimentos - e equipamentos</b>	Em Janeiro aquisição de: 01 computador sala das Enfermeiras/ Instalação de ventiladores nas salas de espera G.O. , Clínica e coleta. / Em Fevereiro aquisição de 01 TV para pediatria. / Em Março aquisição de 01 Etiquetadora				
<b>Implantação de Programas/Serviços</b>	Em Março: Sistema de Controle de estoque na farmácia, produtos de limpeza e material de escritório; Sistema de impressão de etiquetas para coletas de laboratório				



FUNDAÇÃO /  
SECRETARIA DE  
**SAÚDE**



PREFEITURA DE  
**RioClaro**

## Relatório Detalhado da Produtividade da UBS Vila Cristina 1º Quadrimestre 2019

	JANEIRO	FEVEREIRO	MARÇO	ABRIL	TOTAL
<b>Número de atendimentos (pessoas recepcionadas)</b>	4.498	4.104	4.478	5.456	18.536
<b>Número de procedimentos</b>	1.070	1.489	1.674	2.009	6.242
<b>Custo da Unidade (R\$)</b>	278.895,00	289.045,00	333.725,00	300.555,00	1.202.220,00
<b>Custo Médio por Atendimentos (R\$)</b>	62,00	70,43	74,53	55,09	64,86
<b>Custo Médio por Procedimentos (R\$)</b>	260,65	194,12	199,36	149,60	192,60
<b>Mudanças Quadro Pessoal</b>	Em Fevereiro um novo Clínico iniciou atendimento na unidade				
<b>Capacitações e Qualificações Realizadas</b>	Em Janeiro: Reunião de Enfermagem, Reunião AB e Reunião de Equipe +SAMU, Nestd e Pré-Confência, CIPA. / Em Fevereiro: Reunião de Enfermagem, Reunião AB e de Equipe, Núcleo de Segurança do Paciente, Curso de Atualização em Masto e Radiologia Mamaria, CIPA. / Em Março: Reunião com recepção, Reunião AB e Equipe Nestd, CIPA / Em Abril: Reunião Enfermagem, AB, Núcleo de Segurança do Paciente				
<b>Eventos, Palestras e Encontros</b>	Em Março: Palestra Saúde da Mulher, Palestra sobre Tuberculose(Agricultura). Em Abril: Conferência Municipal de Saúde				
<b>Investimentos - equipamentos</b>	Em Março houve aquisição de Carro p curativo, biombo triplo, 3 escadas de 3 degraus, 1 esteto infantil, 2 computadores 1 impressora, 3 cadeiras de rodas, 3 cadeiras fixa, 1 balança infantil, 1 auto -clave, 1 bebedouro				
<b>Implantação de Programas/Serviços</b>	Em Abril houve a Instalação da Etiquetadora para confecção das etiquetas de identificação dos tubos de exames				

## Relatório Detalhado da Produtividade da UBS Wenzel

### 1º Quadrimestre 2019

	JANEIRO	FEVEREIRO	MARÇO	ABRIL	TOTAL
<b>Número de atendimentos (pessoas recepcionadas)</b>	3.381	3.656	2.976	3.118	13.131
<b>Número de procedimentos</b>	3.807	4.436	3.867	5.056	17.166
<b>Custo da Unidade (R\$)</b>	266.040,00	318.850,00	290.255,00	291.715,00	1.166.860,00
<b>Custo Médio por Atendimentos (R\$)</b>	78,69	87,21	97,53	93,56	88,86
<b>Custo Médio por Procedimentos (R\$)</b>	69,88	71,88	75,06	57,70	67,98
<b>Capacitações e Qualificações Realizadas</b>	Durante todo o Quadrimestre: Reunião de Equipe, Reunião de Coordenação, Reunião de Enfermagem, Encontro Educação Permanente. Em Janeiro: Primeiro Encontro para Pré-Conferência. / Em Fevereiro: Reunião Núcleo Segurança do Paciente, Pré-Conferências, Curso de Atualização em Mastologia e Radiologia Mamária. / Em Março: Pré-Conferência. / Em Abril: Reunião Núcleo Segurança do Paciente, Reunião CREAS (denúncia MP)				
<b>Eventos, Palestras e Encontros</b>	Janeiro: Palestra sobre Hanseníase / Março: Café da manhã em homenagem ao mês da mulher. / Abril: Palestra com café da manhã para apresentação da Caderneta do Idoso; Palestra sobre Higiene Bucal no CRAS e Conferência Municipal de Saúde.				
<b>Investimentos - estrutura</b>	Reforma do Telhado entre Janeiro e Fevereiro				
<b>Investimentos - equipamentos</b>	Em Março aquisição de Aquisição de 2 computadores, 2 impressoras (sendo 1 comum e 1 multifuncional), 1 balança digital adulto, 1 etiquetadora				
<b>Implantação de Programas/Serviços</b>	Em Abril houve a Instalação da Etiqueta para confecção das etiquetas de identificação dos tubos de exames				



# UNIDADES BÁSICAS DE SAÚDE (UBS) – GRÁFICOS COMPARATIVOS

Gráfico 3.1

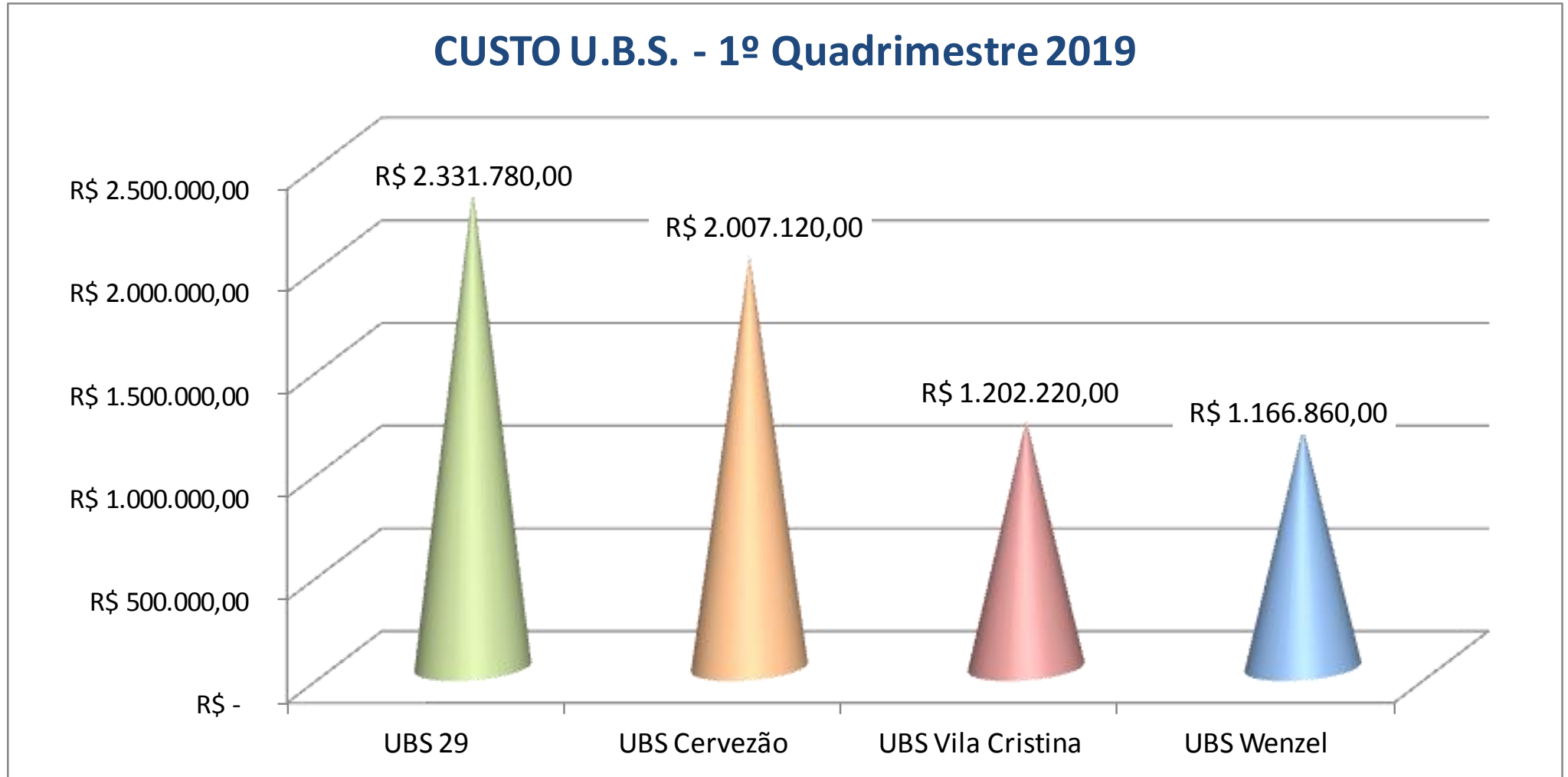
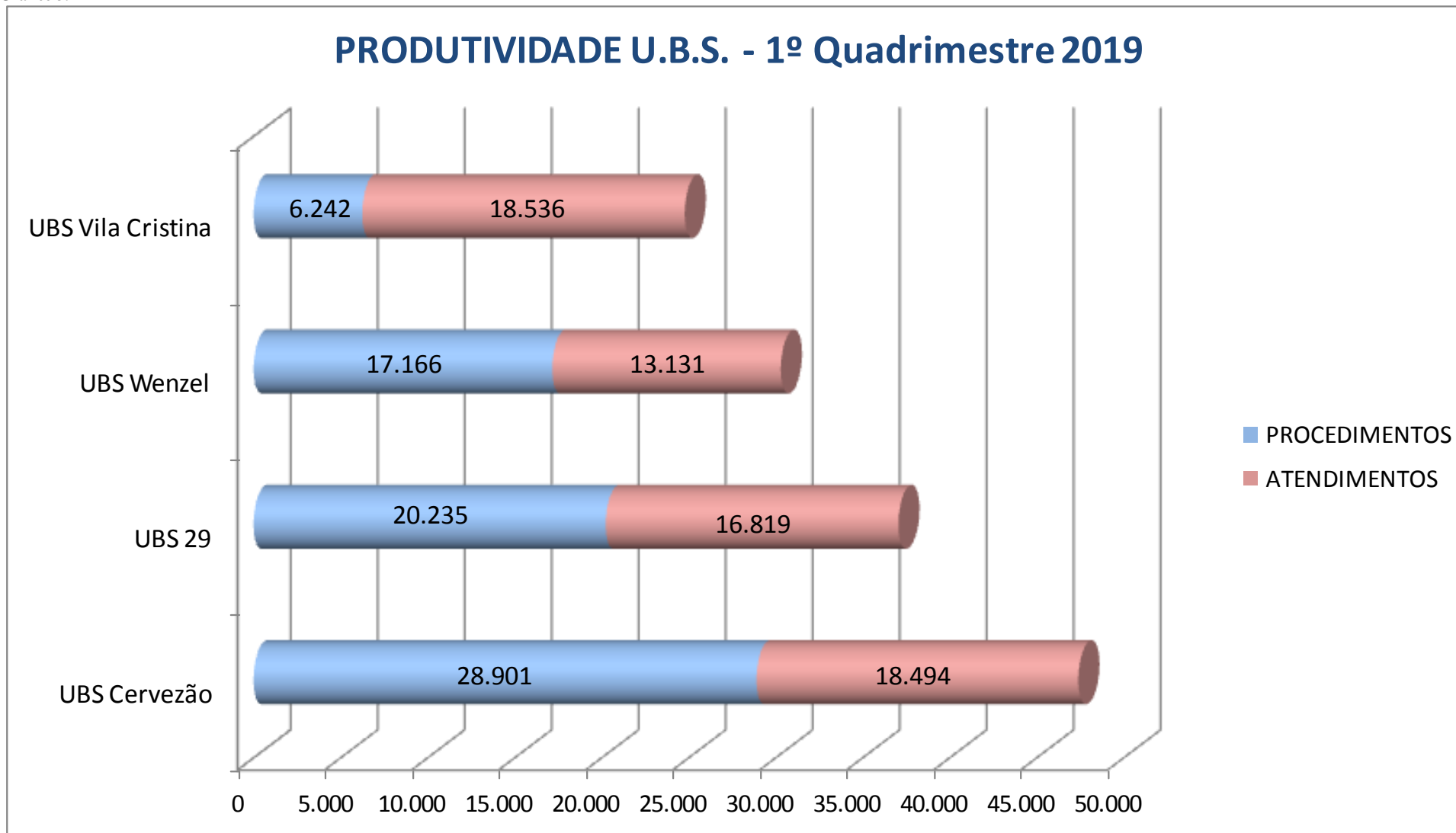


Gráfico 3.2



## UNIDADES DE SAÚDE DA FAMÍLIA (PSF)

1º QUADRIMESTRE - 2019						
UNIDADE	Nº DE ATEND.	Nº DE PROCED.	CUSTO TOTAL	CUSTO MÉDIO / ATEND.	CUSTO MÉDIO / PROCED.	Nº Servidores em 30/04/2019
PSF AJAPI / FERRAZ	3.156	8.018	R\$ 296.610,00	R\$ 93,98	R\$ 36,99	14
PSF ASSISTÊNCIA	1.710	2.386	R\$ 205.560,00	R\$ 120,21	R\$ 86,15	11
PSF BENJAMIN DE CASTRO	2.781	1.136	R\$ 392.240,00	R\$ 141,04	R\$ 345,28	16
PSF BOM SUCESSO	13.530	14.467	R\$ 622.340,00	R\$ 46,00	R\$ 43,02	31
PSF JD. DAS FLORES	5.216	2.248	R\$ 428.690,00	R\$ 82,19	R\$ 190,70	16
PSF GUANABARA	2.506	5.236	R\$ 400.845,00	R\$ 159,95	R\$ 76,56	19
PSF JD. NOVO	5.474	3.281	R\$ 484.730,00	R\$ 88,55	R\$ 147,74	20
PSF MÃE PRETA	5.960	4.872	R\$ 519.090,00	R\$ 87,10	R\$ 106,55	29
PSF PALMEIRAS	1.241	4.943	R\$ 672.804,95	R\$ 542,15	R\$ 136,11	33
PSF JD. PANORAMA	4.948	2.340	R\$ 377.030,00	R\$ 76,20	R\$ 161,12	15
PSF JD. PROGRESSO	4.656	7.968	R\$ 360.390,00	R\$ 77,40	R\$ 45,23	16
PSF TERRA NOVA	6.092	7.158	R\$ 455.820,00	R\$ 74,82	R\$ 63,68	22
PSF BOA VISTA/NOSSO TETO	7.459	2.613	R\$ 520.830,00	R\$ 69,83	R\$ 199,32	24
PSF SANTA ELISA	2.899	1.219	R\$ 268.820,00	R\$ 92,73	R\$ 220,53	12
PSF BELA VISTA	0	0	R\$ 151.190,00	-	-	9
PSF SÃO MIGUEL	341	0	R\$ 222.570,00	-	-	8
PSF BRASÍLIA	0	0	R\$ 114.240,00	-	-	7
<b>TOTAL</b>	<b>67.969</b>	<b>67.885</b>	<b>R\$ 6.493.799,95</b>	<b>R\$ 95,54</b>	<b>R\$ 95,66</b>	<b>302</b>



FUNDAÇÃO /  
SECRETARIA DE  
**SAÚDE**



PREFEITURA DE  
**RioClaro**

## Relatório Detalhado da Produtividade da USF Ajapi / Ferraz 1º Quadrimestre 2019

	JANEIRO	FEVEREIRO	MARÇO	ABRIL	TOTAL
Número de atendimentos (pessoas recepcionadas)	776	599	749	1.032	3.156
Número de procedimentos	2.334	1.848	2.260	1.576	8.018
Custo da Unidade (R\$)	75.875,00	77.340,00	69.240,00	74.155,00	296.610,00
Custo Médio por Atendimentos (R\$)	97,78	129,12	92,44	71,86	93,98
Custo Médio por Procedimentos (R\$)	32,51	41,85	30,64	47,05	36,99
Capacitações e Qualificações Realizadas	Em Fevereiro: Curso de atualização em Mastologia e radiologia mamária				
Eventos, Palestras e Encontros	Durante todo o quadrimestre: Grupos DST, Prevenção CA mama e colo de útero; Grupo mensal com diabeticos insulino dependentes para entrega de insumos e orientações quanto autocuidado, Grupo Lian Gong e Xian Gong, Grupo Artesanato, Grupo Comunitário em Saúde Mental				
Implantação de Programas/Serviços	Em Abril: Impantação do Sistema Maestro para Atendimento de consultas				



FUNDAÇÃO /  
SECRETARIA DE  
**SAÚDE**



PREFEITURA DE  
**RioClaro**

## Relatório Detalhado da Produtividade da USF Assistência 1º Quadrimestre 2019

	JANEIRO	FEVEREIRO	MARÇO	ABRIL	TOTAL
Número de atendimentos (pessoas recepcionadas)	446	416	355	493	1.710
Número de procedimentos	596	610	552	628	2.386
Custo da Unidade (R\$)	49.345,00	50.855,00	53.970,00	51.390,00	205.560,00
Custo Médio por Atendimentos (R\$)	110,64	122,25	152,03	104,24	120,21
Custo Médio por Procedimentos (R\$)	82,79	83,37	97,77	81,83	86,15
Capacitações e Qualificações Realizadas	Foi realizada 1 capacitação em Abril				
Eventos, Palestras e Encontros	Foram realizados 2 eventos em Janeiro, 4 em Março e 2 em Abril				
Outros Destaques	Grupos de Caminhada e de Lian Gong				



FUNDAÇÃO /  
SECRETARIA DE  
**SAÚDE**



PREFEITURA DE  
**RioClaro**

## Relatório Detalhado da Produtividade da USF Benjamin de Castro 1º Quadrimestre 2019

	JANEIRO	FEVEREIRO	MARÇO	ABRIL	TOTAL
Número de atendimentos (pessoas recepcionadas)	677	689	700	715	2.781
Número de procedimentos	277	302	288	269	1.136
Custo da Unidade (R\$)	93.950,00	90.700,00	109.530,00	98.060,00	392.240,00
Custo Médio por Atendimentos (R\$)	138,77	131,64	156,47	137,15	141,04
Custo Médio por Procedimentos (R\$)	339,17	300,33	380,31	364,54	345,28
Mudanças no Quadro de Pessoal	Em Março: Capacitação em TB				
Capacitações e Qualificações Realizadas	Em Janeiro, Fevereiro e Abril: Grupo Vida Ativa. / Em Março: Dia da Mulher				

## Relatório Detalhado da Produtividade da USF Bom Sucesso

1º Quadrimestre 2019

	JANEIRO	FEVEREIRO	MARÇO	ABRIL	TOTAL
Número de atendimentos (pessoas recepcionadas)	3.593	2.926	3.623	3.388	13.530
Número de procedimentos	3.125	3.036	4.227	4.079	14.467
Custo da Unidade (R\$)	148.625,00	160.465,00	157.670,00	155.580,00	622.340,00
Custo Médio por Atendimentos (R\$)	41,37	54,84	43,52	45,92	46,00
Custo Médio por Procedimentos (R\$)	47,56	52,85	37,30	38,14	43,02
<b>Capacitações e Qualificações Realizadas</b>	Froam realizados 1 evento em Janeiro, 2 em Fevereiro, 3 em Março, 2 em Abril.				
<b>Eventos, Palestras e Encontros</b>	Janeiro: Grupo: planejamento familiar, toda segunda: 4 encontros; Grupo gestante, toda segunda = 4 encontros; Grupo Retalhos da arte= toda segunda 4 encontros; Grupo Acolhimento e Escuta = quinzenal; Grupo Vida Saudável, toda sexta = 4 encontros; Grupo HiperDia 1 X ao mês. / Fevereiro: Grupo: planejamento familiar, toda segunda: 3 encontros; Grupo gestante, toda segunda = 3 encontros; Grupo Retalhos da arte= toda segunda 3 encontros; Grupo Acolhimento e Escuta = quinzenal; Grupo Vida Saudável, toda sexta = 3 encontros; Grupo HiperDia 1 X ao mês / Março: Grupo: planejamento familiar, toda segunda: 4 encontros; Grupo gestante, toda segunda = 4 encontros; Grupo Retalhos da arte= toda segunda 4 encontros; Grupo Acolhimento e Escuta = quinzenal; Grupo Vida Saudável, toda sexta = 4 encontros; Grupo HiperDia 1 X ao mês / Abril: Grupo: planejamento familiar, toda segunda: 4 encontros; Grupo gestante, toda segunda = 4 encontros; Grupo Retalhos da arte= toda segunda 4 encontros; Grupo Acolhimento e Escuta = quinzenal; Grupo Vida Saudável, toda sexta = 4 encontros; Grupo HiperDia 1 X ao mês				
<b>Investimento - Estrutura</b>	Abril: pequeno reparo no telhado da sala de vacina.				
<b>Investimento - e equipamentos</b>	Em fevereiro: 01 detector fetal. / Em Março: 01 otoscopia, 2 reguas antropometricas, 01 balanca pediatrica, 05 lanternas clinica, 01 mesa de curativo				
<b>Outros Destaques</b>	Durante todo o quadrimestre: 96 crianças acompanhadas no Projeto Viva Leite. (Peso, estatura, controle e dispensação leite) e em Abril 54 familias pesadas para o Programa Bolsa Familia				



FUNDAÇÃO /  
SECRETARIA DE  
**SAÚDE**



PREFEITURA DE  
**RioClaro**

## Relatório Detalhado da Produtividade da USF Jardim das Flores 1º Quadrimestre 2019

	JANEIRO	FEVEREIRO	MARÇO	ABRIL	TOTAL
<b>Número de atendimentos (pessoas recepcionadas)</b>	1.306	1.130	1.236	1.544	5.216
<b>Número de procedimentos</b>	514	519	465	750	2.248
<b>Custo da Unidade (R\$)</b>	115.320,00	100.860,00	105.340,00	107.170,00	428.690,00
<b>Custo Médio por Atendimentos (R\$)</b>	88,30	89,26	85,23	69,41	82,19
<b>Custo Médio por Procedimentos (R\$)</b>	224,36	194,34	226,54	142,89	190,70
<b>Capacitações e Qualificações Realizadas</b>					
<b>Eventos, Palestras e Encontros</b>	Em Janeiro: palestra dsts ultima sexta do mês,palestra de planej.familiar / Em Fevereiro: palestra dsts ultima sexta do mês,palestra de planej.familiar. / Em Março: palestra dsts ultima sexta do mês,palestra de planej.familiar. / Em Abril: palestra dsts ultima sexta do mês,palestra de planej.familia.				
<b>Investimentos - equipamentos</b>	Em Fevereiro aquisição de uma seladora nova. Em Março aquisição da etiquetadora para exames de lab.				
<b>Outros Destaques</b>	Palestra e tarde de pratos no dia internacional da mulher em março e grupo de tabagismo toda quinta-feira de manhã em Abril.				





FUNDAÇÃO /  
SECRETARIA DE  
**SAÚDE**



PREFEITURA DE  
**RioClaro**

## Relatório Detalhado da Produtividade da USF Guanabara 1º Quadrimestre 2019

	JANEIRO	FEVEREIRO	MARÇO	ABRIL	TOTAL
Número de atendimentos (pessoas recepcionadas)	571	598	603	734	2.506
Número de procedimentos	788	1.215	1.390	1.843	5.236
Custo da Unidade (R\$)	93.855,00	98.130,00	108.650,00	100.210,00	400.845,00
Custo Médio por Atendimentos (R\$)	164,37	164,10	180,18	136,53	159,95
Custo Médio por Procedimentos (R\$)	119,11	80,77	78,17	54,37	76,56
Capacitações e Qualificações Realizadas	Foram realizadas 2 Capacitações em Janeiro, 1 em Fevereiro, 3 em Março e 2 em Abril				
Eventos, Palestras e Encontros	Foram realizados 2 evento em Janeiro, 3 em Fevereiro, 6 em Março e 4 em Abril				



FUNDAÇÃO /  
SECRETARIA DE  
**SAÚDE**



PREFEITURA DE  
**RioClaro**

## Relatório Detalhado da Produtividade da USF Jardim Novo 1º Quadrimestre 2019

	JANEIRO	FEVEREIRO	MARÇO	ABRIL	TOTAL
<b>Número de atendimentos (pessoas recepcionadas)</b>	1.271	1.330	1.231	1.642	5.474
<b>Número de procedimentos</b>	917	753	753	858	3.281
<b>Custo da Unidade (R\$)</b>	121.330,00	114.970,00	127.250,00	121.180,00	484.730,00
<b>Custo Médio por Atendimentos (R\$)</b>	95,46	86,44	103,37	73,80	88,55
<b>Custo Médio por Procedimentos (R\$)</b>	132,31	152,68	168,99	141,24	147,74
<b>Capacitações e Qualificações Realizadas</b>	Em Fevereiro: Combate dos Arboviros e Faculdade Claretiana/acolhimento. Em Março: Faculdade Claretiana/Princípio do SUS e Ética. Em Abril: Capacitação do Tabagismo e Empreendimento da sala de espera (gripe)				
<b>Eventos, Palestras e Encontros</b>	Em Janeiro: Palestra da Tuberculose e Hanseníase. Em Abril: Educação Permanente Lupus				
<b>Investimentos - equipamentos</b>	Em Março aquisição de 2 Bebedores, 1 Impressora e 2 Estetoscópios				
<b>Implantação de Programas/Serviços</b>	Em Março: Atividade Física alongamento e postura e Grupo de Nutrição. Em Abril: Programa Saúde na Escola				
<b>Destques</b>	Em Fevereiro: Comemoração ao Dia da Mulher e em Abril: Campanha da Gripe				

## Relatório Detalhado da Produtividade da USF Mãe Preta

### 1º Quadrimestre 2019

	JANEIRO	FEVEREIRO	MARÇO	ABRIL	TOTAL
<b>Número de atendimentos (pessoas recepcionadas)</b>	1.521	1.451	1.487	1.501	5.960
<b>Número de procedimentos</b>	1.201	1.274	1.128	1.269	4.872
<b>Custo da Unidade (R\$)</b>	120.490,00	131.090,00	137.740,00	129.770,00	519.090,00
<b>Custo Médio por Atendimentos (R\$)</b>	79,22	90,34	92,63	86,46	87,10
<b>Custo Médio por Procedimentos (R\$)</b>	100,32	102,90	122,11	102,26	106,55
<b>Capacitações e Qualificações Realizadas</b>	Foram realizadas 4 Capacitações em Janeiro, 4 em Fevereiro, 4 em Março e 4 em Abril				
<b>Eventos, Palestras e Encontros</b>	Foram realizados 15 evento em Janeiro, 14 em Fevereiro, 14 em Março e 14 em Abril				



FUNDAÇÃO /  
SECRETARIA DE  
**SAÚDE**



PREFEITURA DE  
**Rio Claro**

## Relatório Detalhado da Produtividade da USF Palmeiras

1º Quadrimestre 2019

	JANEIRO	FEVEREIRO	MARÇO	ABRIL	TOTAL
<b>Número de atendimentos (pessoas recepcionadas)</b>	94	459	405	283	1.241
<b>Número de procedimentos</b>	1.362	1.898	1.005	678	4.943
<b>Custo da Unidade (R\$)</b>	154.743,23	167.345,08	182.515,40	168.201,24	672.804,95
<b>Custo Médio por Atendimentos (R\$)</b>	1.646,20	364,59	450,66	594,35	542,15
<b>Custo Médio por Procedimentos (R\$)</b>	113,61	88,17	181,61	248,08	136,11
<b>Capacitações e Qualificações Realizadas</b>	Janeiro: capac. CEREST / Fevereiro: capacitação CCZ sobre Dengue, Simpósio sobre Mamografia, Capacitação LER,DORT. / Março: capacitação TB feita pela VE na Unidade, Curso de ECG para enfermeiras				
<b>Eventos, Palestras e Encontros</b>	Janeiro: GRUPOS: Hanseníase, Vida Saudável (semanal); Grupo Alegria (quinzenal)total: (7) / Fevereiro: GRUPOS: Vida Saudável (semanal); Grupo Alegria (quinzenal) total: (6). / Março: Evento ao Dia da Mulher(passeio). GRUPOS: Vida Saudável (semanal); Grupo Alegria (quinzenal) total: (8). / Abril: EVENTO: dia da Atividade Física. GRUPOS: Vida Saudável (semanal); Grupo Alegria (quinzenal) Total: (5)				
<b>Investimentos - estrutura</b>	Entre Janeiro a Março a unidade passou por reformas que em Abril foram concluídas.				



FUNDAÇÃO /  
SECRETARIA DE  
**SAÚDE**



PREFEITURA DE  
**RioClaro**

## Relatório Detalhado da Produtividade da USF Panorama 1º Quadrimestre 2019

	JANEIRO	FEVEREIRO	MARÇO	ABRIL	TOTAL
<b>Número de atendimentos (pessoas recepcionadas)</b>	1.300	1.155	1.273	1.220	4.948
<b>Número de procedimentos</b>	604	693	620	423	2.340
<b>Custo da Unidade (R\$)</b>	89.200,00	89.225,00	104.350,00	94.255,00	377.030,00
<b>Custo Médio por Atendimentos (R\$)</b>	68,62	77,25	81,97	77,26	76,20
<b>Custo Médio por Procedimentos (R\$)</b>	147,68	128,75	168,31	222,83	161,12
<b>Capacitações e Qualificações Realizadas</b>	Fevereiro: Capacitação em Mamografia - Facu. Claretianas 15/02 e 16/02 - Médico e Enfermeiro / Março: Simpósio de tuberculose - Piracicaba Médico e Enfermeiro - 21/03/19. / Abril: 08/04/19 - Capacitação: Saúde na Escola				
<b>Eventos, Palestras e Encontros</b>	Durante todo o quadrimestre: Lian Gong, Grupo de Caminhada e Grupo Saúde Mental.				
<b>Destaques</b>	Janeiro: Faltas: Atendimentos clínicos 104 e Atendimentos odontológico 12. / Fevereiro: Faltas: Atendimentos clínicos 105 e Atendimentos odontológico 3. / Março: Faltas: Atendimentos clínicos 118 e Atendimentos odontológico 9. / Abril: Faltas: Atendimentos clínicos 114 e Atendimentos odontológico 9. / Total no Quadrimestre: Faltas: Atendimentos clínicos 441 e Atendimentos odontológico 33				



FUNDAÇÃO /  
SECRETARIA DE  
**SAÚDE**



PREFEITURA DE  
**RioClaro**

## Relatório Detalhado da Produtividade da USF Progresso 1º Quadrimestre 2019

	JANEIRO	FEVEREIRO	MARÇO	ABRIL	TOTAL
Número de atendimentos (pessoas recepcionadas)	983	1.240	1.095	1.338	4.656
Número de procedimentos	1.880	2.128	1.882	2.078	7.968
Custo da Unidade (R\$)	92.380,00	84.900,00	93.010,00	90.100,00	360.390,00
Custo Médio por Atendimentos (R\$)	93,98	68,47	84,94	67,34	77,40
Custo Médio por Procedimentos (R\$)	49,14	39,90	49,42	43,36	45,23
Capacitações e Qualificações Realizadas	Foram realizadas 1 Capacitações em Fevereiro, 2 em Março e 1 em Abril				
Eventos, Palestras e Encontros	Foram realizados 10 evento em Janeiro, 10 em Fevereiro, 11 em Março e 11 em Abril				

## Relatório Detalhado da Produtividade da USF Terra Nova

### 1º Quadrimestre 2019

	JANEIRO	FEVEREIRO	MARÇO	ABRIL	TOTAL
<b>Número de atendimentos (pessoas recepcionadas)</b>	1.457	1.496	1.269	1.870	6.092
<b>Número de procedimentos</b>	1.851	1.805	1.376	2.126	7.158
<b>Custo da Unidade (R\$)</b>	105.610,00	121.495,00	114.765,00	113.950,00	455.820,00
<b>Custo Médio por Atendimentos (R\$)</b>	72,48	81,21	90,44	60,94	74,82
<b>Custo Médio por Procedimentos (R\$)</b>	57,06	67,31	83,40	53,60	63,68
<b>Capacitações e Qualificações Realizadas</b>	Em Fevereiro: 1 Curso Mastologia e outras 12 capacitações. Em Março: 1 Curso ECG e outras 3 capacitações. Em Abril: 1 Educação permanente e outras 2 capacitações.				
<b>Eventos, Palestras e Encontros</b>	Janeiro: 07 (06 Lian Gong e 1 grupo adolescente) e outros 7 eventos. Fevereiro: 07 (06 Lian Gong e 1 grupo adolescente) e outros 13 eventos. Março: 06 (01 Lian Gong, 2 grupos Gestante e 3 grupos Adolescentes) e outros 6 eventos. Abril: 12 (05 Lian Gong, 03 grupos adolescente, 2 grupos Gestante, 1 grupo Saúde Mental e 1 Agista Galera) e outros 11 eventos.				
<b>Implantação de Programas/Serviços</b>	Em Março: Atividade Física alongamento e postura, Grupo de Nutrição e Grupo Música e Palavra com NASF. Em Abril: Programa Saude na Escola				
<b>Investimentos - equipamentos</b>	A partir de Abril com a etiquetadora a coleta de exames laboratoriais já sai etiquetada da unidade				
<b>Destques</b>	Equipe aguarda contratação de técnicos de Enfermagem/ médico/ ASG/ Dentista + recebimento de mobiliário				





FUNDAÇÃO /  
SECRETARIA DE  
**SAÚDE**



PREFEITURA DE  
**RioClaro**

## Relatório Detalhado da Produtividade da USF Boa Vista 1º Quadrimestre 2019

	JANEIRO	FEVEREIRO	MARÇO	ABRIL	TOTAL
<b>Número de atendimentos (pessoas recepcionadas)</b>	2.384	2.414	1.381	1.280	7.459
<b>Número de procedimentos</b>	1.017	955	437	204	2.613
<b>Custo da Unidade (R\$)</b>	125.460,00	119.620,00	145.550,00	130.200,00	520.830,00
<b>Custo Médio por Atendimentos (R\$)</b>	52,63	49,55	105,39	101,72	69,83
<b>Custo Médio por Procedimentos (R\$)</b>	123,36	125,26	333,07	638,24	199,32
<b>Capacitações e Qualificações Realizadas</b>	Foram realizadas 4 Capacitações em Janeiro, 4 em Fevereiro, 2 em Março e 4 em Abril				
<b>Eventos, Palestras e Encontros</b>	Foram realizados 4 eventos em Janeiro, 8 em Fevereiro, 8 em Março e 10 em Abril				





FUNDAÇÃO /  
SECRETARIA DE  
**SAÚDE**



PREFEITURA DE  
**RioClaro**

## Relatório Detalhado da Produtividade da USF Santa Elisa 1º Quadrimestre 2019

	JANEIRO	FEVEREIRO	MARÇO	ABRIL	TOTAL
<b>Número de atendimentos (pessoas recepcionadas)</b>	685	787	672	755	2.899
<b>Número de procedimentos</b>	362	317	293	247	1.219
<b>Custo da Unidade (R\$)</b>	71.590,00	65.730,00	64.295,00	67.205,00	268.820,00
<b>Custo Médio por Atendimentos (R\$)</b>	104,51	83,52	95,68	89,01	92,73
<b>Custo Médio por Procedimentos (R\$)</b>	197,76	207,35	219,44	272,09	220,53
<b>Mudanças no Quadro de Pessoal</b>	Chegada de 1 ACS e 2 téc. De enfermagem				
<b>Capacitações e Qualificações Realizadas</b>	Em Março: Curso Arboviroses- Curso de Atualização em Mastologia e Radiologia Mamaria				
<b>Eventos, Palestras e Encontros</b>	Durante todo o Quadrimestre: 08 Liang Gong, 04 Saúde Mental, 04 Reunião de Equipe. Em Janeiro: Sala de Espera Hanseniose. Em Fevereiro: Sala de Espera Hanseniose. Em Março: Sala de Espera Tuberculose. Em Abril: Sala de Espera Tuberculose.				
<b>Outros</b>	Dra. Com 439 Atendimentos.				



## Relatório Detalhado da Produtividade da USF Bela Vista

### 1º Quadrimestre 2019

	JANEIRO	FEVEREIRO	MARÇO	ABRIL	TOTAL
<b>Custo da Unidade (R\$)</b>	40.910,00	34.680,00	37.800,00	37.800,00	151.190,00
<b>Capacitações e Qualificações Realizadas</b>	Foram realizadas 2 Capacitações em Fevereiro, 1 em Março e 2 em Abril				
<b>Eventos, Palestras e Encontros</b>	Foram realizados 27 eventos em Janeiro, 25 em Fevereiro, 29 em Março e 31 em Abril				
<b>Investimentos - estrutura</b>	Em Janeiro Ligação da energia. Fiação havia sido furtada.				
<b>Destques</b>	Atividade semana da mulher Horto Florestal em Março e em Abril Viagem com grupo de práticas corporais e integrativas para Itu. Reunião do Conselho Gestor em Março e em Abril.				

## Relatório Detalhado da Produtividade da USF São Miguel

### 1º Quadrimestre 2019

	JANEIRO	FEVEREIRO	MARÇO	ABRIL	TOTAL
<b>Número de atendimentos (pessoas recepcionadas)</b>	50	87	63	141	341
<b>Custo da Unidade (R\$)</b>	49.680,00	49.025,00	68.225,00	55.640,00	222.570,00
<b>Custo Médio por Atendimentos (R\$)</b>	993,60	563,51	1.082,94	394,61	652,70
<b>Capacitações e Qualificações Realizadas</b>	Em Janeiro: Dengue. Em Fevereiro: Gravidez na Adolescência. Em Março: Tuberculose. Em Abril: Lúpus.				
<b>Eventos, Palestras e Encontros</b>	Em março: Dia da mulher, Curso tuberculose e curso de ECG. Em abril Encontro Lian Gong				
<b>Implantação de Programas/Serviços</b>	Em Abril curso de artesanato				
<b>Destques</b>	Grupo Lian Gong, Terapia comunitária, casa a casa Dengue.				

# UNIDADES DE SAÚDE DA FAMÍLIA (USF) – GRÁFICOS COMPARATIVOS

Gráfico 3.3

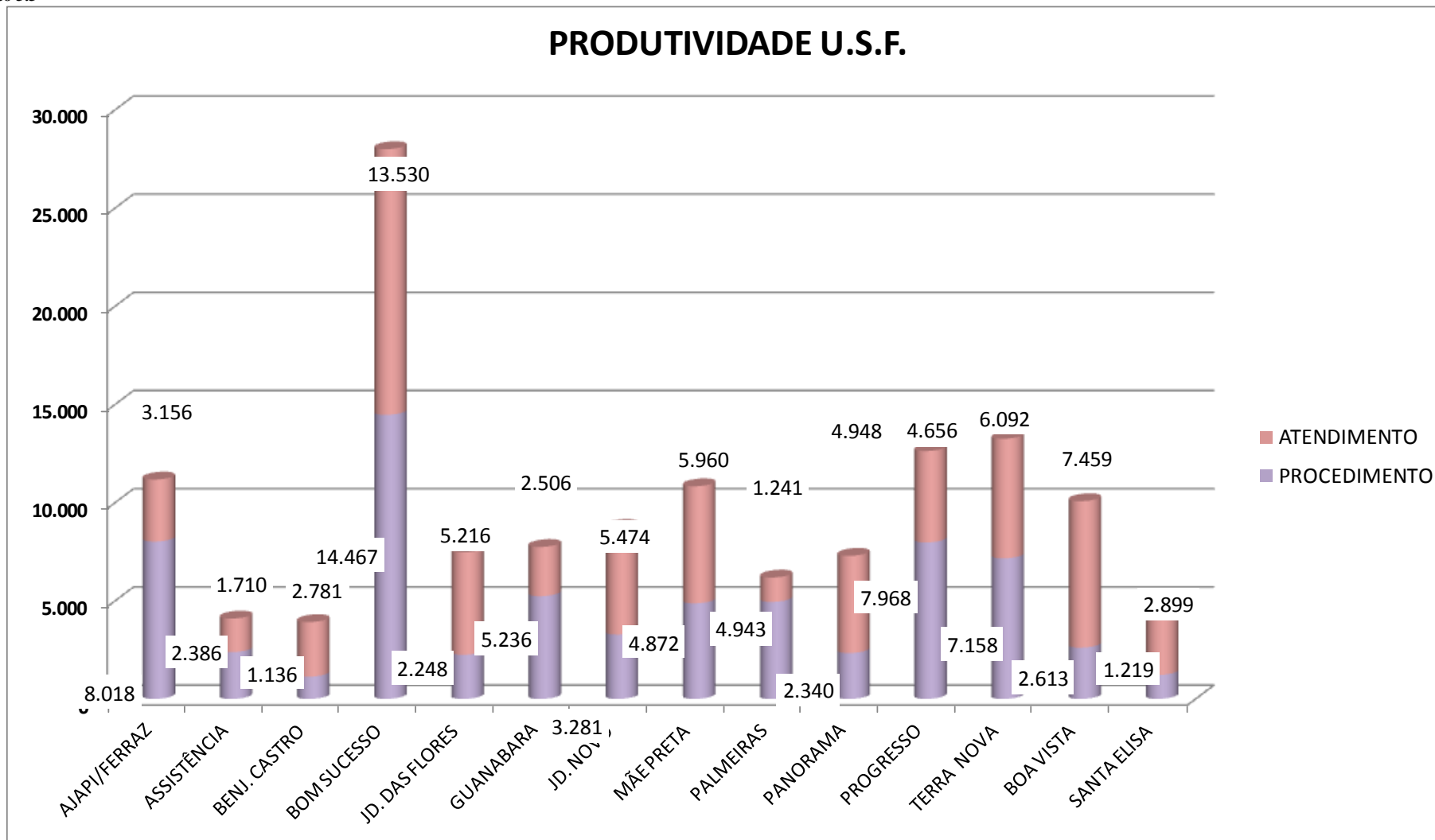
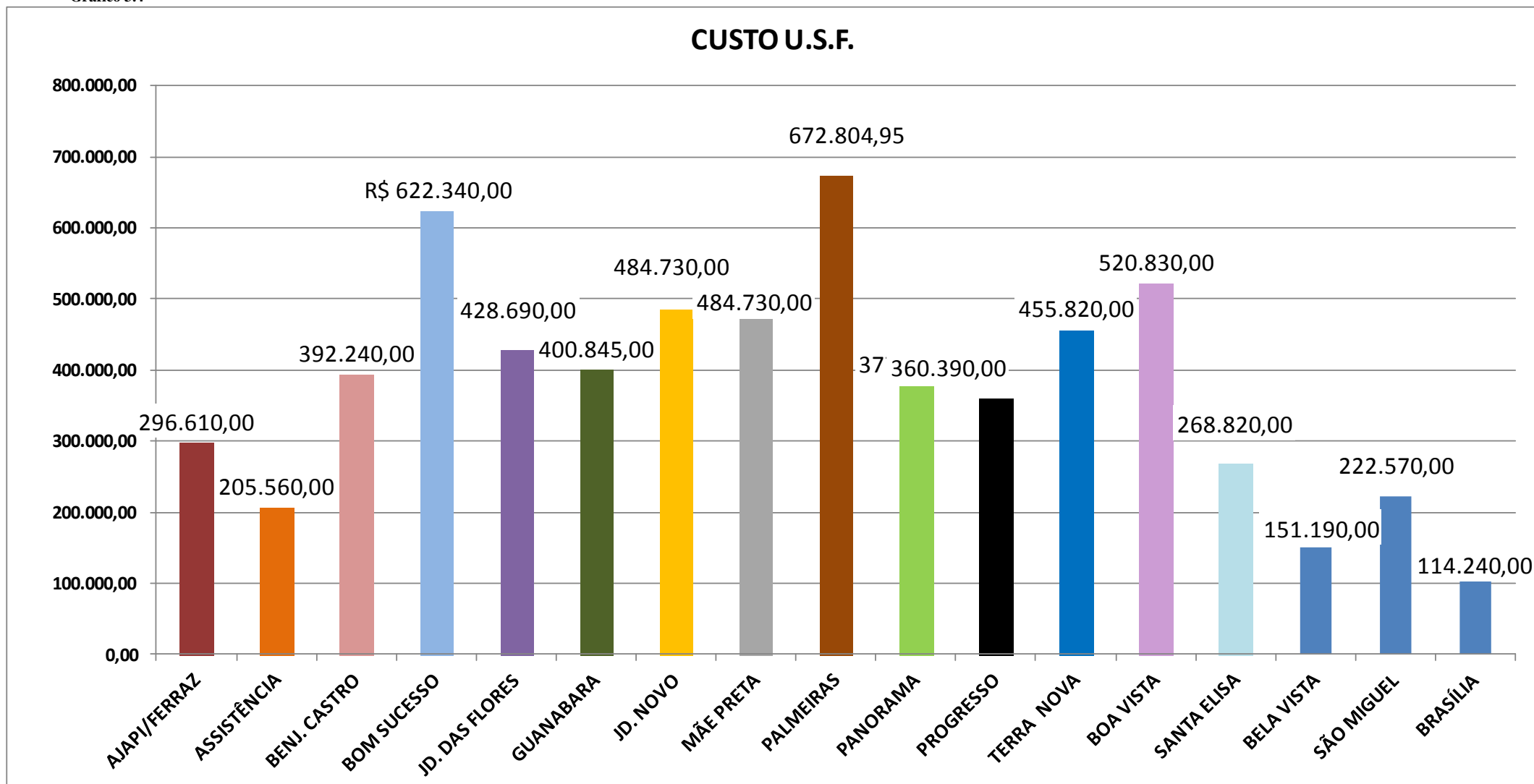


Gráfico 3.4





FUNDAÇÃO /  
SECRETARIA DE  
**SAÚDE**



PREFEITURA DE  
**RioClaro**

## PROGRAMAS, UNIDADES ADMINISTRATIVA E DE APOIO DA ATENÇÃO BÁSICA

1º QUADRIMESTRE - 2019			
UNIDADE	CUSTO	Nº Servidores	DESCRIÇÃO
COORDENAÇÃO A.B.	R\$ 358.110,00	10	Unidade Administrativa
PROG. MAIS MÉDICOS	R\$ 74.000,00	-	Programa Governo Federal → 6 médicos
NÚCLEO DE APOIO À SAÚDE DA FAMÍLIA	R\$ 121.000,00	5	Equipe Multidisciplinar de apoio às USFs
<b>TOTAL</b>	<b>R\$ 553.110,00</b>	<b>15</b>	

## Relatório Detalhado da Produtividade do Núcleo de Apoio à Saúde da Família (NASF)

1º Quadrimestre 2019

	JANEIRO	FEVEREIRO	MARÇO	ABRIL	TOTAL
<b>Produtividade</b>	8 atividades coletivas	11 atividades coletivas e 4 atendimentos	13 atividades coletivas	25 atividades coletivas e 1 atendimento	62
<b>Custo da Unidade (R\$)</b>	26.535,00	30.205,00	34.010,00	30.250,00	121.000,00
<b>Custo Médio por Atendimento/ Atividade (R\$)</b>	3.316,88	2.013,67	2.616,15	1.163,46	1.951,61
<b>Capacitações e Qualificações Realizadas</b>	Em Fevereiro: Introdução ao Acolhimento. / Em Março: Especialização em Saúde Mental e Atenção Psicossocial e Trabalhos com grupos na Atenção Básica. / Em Abril: Suporte Básico de Vida.				
<b>Eventos, Palestras e Encontros</b>	Em Janeiro: Semana de Prevenção da Gravidez na adolescência. / Em Fevereiro: Roda de Conversa com adolescentes nos Projetos do Território. / Em Março: Roda de Conversa com adolescentes nos Projetos do Território. / Em Abril: Dia Mundial da Atividade Física.				
<b>Implantação de Novos Serviços e Programas</b>	Em Janeiro: 3 novas propostas de Grupos: Música e Palavra- demanda adulto de saúde mental e interessados ou identificados pela Unidade. Alongamento e Postura - demanda adulto/ idosos com queixa de dores físicas ou que buscam orientação para qualidade de vida. Saúde através da Nutrição- demanda diabéticos, hipertensos, problemas relacionados a obesidade e interessados por orientações para alimentação saudável.				
<b>Outros Destaques</b>	O NASF- AB, trabalha com Promoção de Saúde e Prevenção de Doenças, atuando na lógica do apoio matricial uma metodologia de trabalho em saúde que prevê o compartilhamento de saberes e técnicas entre profissionais de diferentes formações. Somos modalidade NASF 1, com isso podemos atender 9 equipes de Saúde da Família, que são: Terra Nova equipe 1 e 2, Bom Sucesso equipe 1 e 2, Palmeiras equipe 1 e 2, Guanabara, Benjamin de Castro, Jardim Novo I. Trabalhamos com a demanda que as Unidades nos trazem. Participamos de reuniões de equipe para discussão de caso e acompanhamento do mesmo, de acordo com a necessidade são realizadas visitas domiciliares e atendimentos individuais, buscamos trabalhar em rede para atender as necessidades, sociais, físicas e psicológicas. As reuniões de equipe também servem de espaço para desenvolver Educação Permanente, onde discutimos os processos de trabalho. O Nasf também auxilia as escolas e projetos que estão em nosso território de abrangência quando solicitadas palestras e orientações sobre temas relacionados a promoção de saúde e prevenção de doenças. Semana de Prevenção da Gravidez na adolescência- Tema trabalhado nos Projetos. Roda de Conversa Projeto Terra Nova com o tema: Alimentação Saudável. Roda de Conversa Projeto Terra Nova com os temas: Alcool e outras Drogas, Bullying. Dia Mundial da Atividade Física, evento realizado no Jardim Público, Projeto Terra Nova e CEU Mãe Preta.				



FUNDAÇÃO /  
SECRETARIA DE  
**SAÚDE**



PREFEITURA DE  
**RioClaro**

## GRUPOS ATENDIDOS PELO NASF:



## PRODUTIVIDADE DA URGÊNCIA / EMERGÊNCIA

1º QUADRIMESTRE - 2019						
UNIDADE	ATEND.	PROCED.	CUSTO	CUSTO MÉDIO / ATEND.	CUSTO MÉDIO / PROCED.	Nº SERVIDORES
UPA CERVEZÃO	51.195	142.599	5.552.600,00	108,46	38,94	100
UPA 29	43.060	39.409	5.636.660,00	130,90	143,03	89
PSMI	3.823	35.708	5.151.320,00	1.347,45	144,26	80
GINECOLOGIA	4.295	4.295	2.050.390,00	477,39	477,39	15
CAPS III	2.400	2.060	1.692.990,00	705,41	821,84	34
SAMU	4.080	-	2.233.110,00	547,33	-	46
<b>TOTAL</b>	<b>108.853</b>	<b>224.071</b>	<b>22.317.070,00</b>	<b>205,02</b>	<b>99,60</b>	<b>364</b>





FUNDAÇÃO /  
SECRETARIA DE  
**SAÚDE**



PREFEITURA DE  
**RioClaro**

## Relatório Detalhado da Produtividade da UPA Cervezão 1º Quadrimestre 2019

	JANEIRO	FEVEREIRO	MARÇO	ABRIL	TOTAL
Número de atendimentos (pessoas recepcionadas)	12.000	10.985	13.749	14.461	51.195
Número de procedimentos	48.000,00	41.638	26.415	26.546	142.599
Custo da Unidade (R\$)	1.363.135,00	1.320.015,00	1.481.300,00	1.388.150,00	5.552.600,00
Custo Médio por Atendimentos (R\$)	113,59	120,17	107,74	95,99	108,46
Custo Médio por Procedimentos (R\$)	28,40	31,70	56,08	52,29	38,94

## Relatório Detalhado da Produtividade da UPA 29

1º Quadrimestre 2019

	JANEIRO	FEVEREIRO	MARÇO	ABRIL	TOTAL
Número de atendimentos (pessoas recepcionadas)	9.711	8.525	11.837	12.987	43.060
Número de procedimentos	10.990	9.349	10.859	8.211	39.409
Custo da Unidade (R\$)	1.438.240,00	1.327.975,00	1.461.280,00	1.409.165,00	5.636.660,00
Custo Médio por Atendimentos (R\$)	148,10	155,77	123,45	108,51	130,90
Custo Médio por Procedimentos (R\$)	130,87	142,04	134,57	171,62	143,03
Mudanças no Quadro Pessoal	2 contratações no quadrimestre				
Capacitações e Qualificações Realizadas	Em fevereiro: Notificações compulsórias. / Em março: curso ECG				
Investimentos/Manutenção - estrutura	Em fevereiro: Pinturas dos consultórios médicos, sutura, curativo e inalação				
Investimentos - equipamentos	Em fevereiro aquisição de 1 Ventilador, 2 BI, 2 otoscópios, 1 maca fixa, 1 cadeira de rodas, 1 braçadeira				

## Relatório Detalhado da Produtividade do PSMI

1º Quadrimestre 2019

	JANEIRO	FEVEREIRO	MARÇO	ABRIL	TOTAL
Número de atendimentos (pessoas recepcionadas) - Clínica Geral	232	197	244	253	926
Número de procedimentos - Clínica Geral	7.892	8.783	6.931	9.205	32.811
Número de atendimentos (pessoas recepcionadas) - Ortopedia	755	664	701	777	2.897
Número de procedimentos - Ortopedia	755	664	701	777	2.897
Custo da Unidade (R\$)	1.300.710,00	1.161.430,00	1.401.350,00	1.287.830,00	5.151.320,00
Custo Médio por Atendimentos (R\$)	1.317,84	1.348,93	1.482,91	1.250,32	1.347,45
Custo Médio por Procedimentos (R\$)	150,42	122,94	183,62	129,02	144,26



FUNDAÇÃO /  
SECRETARIA DE  
**SAÚDE**



PREFEITURA DE  
**RioClaro**

## Relatório Detalhado da Produtividade do P.A. Ginecologia 1º Quadrimestre 2019

	JANEIRO	FEVEREIRO	MARÇO	ABRIL	TOTAL
Número de atendimentos (pessoas recepcionadas)	1.166	984	1.084	1.061	4.295
Número de procedimentos	1.166	984	1.084	1.061	4.295
Custo da Unidade (R\$)	505.420,00	463.230,00	569.140,00	512.600,00	2.050.390,00
Custo Médio por Atendimentos (R\$)	433,46	470,76	525,04	483,13	477,39
Custo Médio por Procedimentos (R\$)	433,46	470,76	525,04	483,13	477,39



FUNDAÇÃO /  
SECRETARIA DE  
**SAÚDE**



PREFEITURA DE  
**RioClaro**

## Relatório Detalhado da Produtividade do CAPS III

### 1º Quadrimestre 2019

	JANEIRO	FEVEREIRO	MARÇO	ABRIL	TOTAL
<b>Número de atendimentos (pessoas recepcionadas)</b>	559	586	655	600	2.400
<b>Número de procedimentos</b>	500	515	530	515	2.060
<b>Custo da Unidade (R\$)</b>	447.220,00	383.680,00	438.840,00	423.250,00	1.692.990,00
<b>Custo Médio por Atendimentos (R\$)</b>	800,04	654,74	669,98	705,42	705,41
<b>Custo Médio por Procedimentos (R\$)</b>	894,44	745,01	828,00	821,84	821,84
<b>Capacitações e Qualificações Realizadas</b>	Curso Introdução a Suicidologia, com início em março/2019.				
<b>Eventos, Palestras e Encontros</b>	"O trabalho Interdisciplinar na Saúde Mental e a Contribuição da Terapia Ocupacional", promovido pelo Caps III em Fevereiro.				



FUNDAÇÃO /  
SECRETARIA DE  
**SAÚDE**



PREFEITURA DE  
**RioClaro**

## Relatório Detalhado da Produtividade do SAMU

1º Quadrimestre 2019

	JANEIRO	FEVEREIRO	MARÇO	ABRIL	TOTAL
Número de atendimentos (pessoas recepcionadas)	763	685	780	765	2.993
Número de atendimentos Micro Região	275	232	293	287	1.087
Custo da Unidade (R\$)	575.950,00	502.890,00	595.990,00	558.280,00	2.233.110,00
Custo Médio por Atendimentos (R\$)	554,87	548,41	555,44	530,68	547,33
Capacitações e Qualificações Realizadas	Curso de Resgate a Vítimas em Situação de Alagamento em Março				
Eventos, Palestras e Encontros	Segue em quadro abaixo.				
Investimentos/Manutenção - estrutura	Capinagem da Unidade em Fevereiro e Dedetização da Unidade em Março				
Investimentos - equipamentos	Conserto de fibrilador viatura Alpha em Fevereiro e Renovação Contrato Gamacamp com aquisição de 03 beliches em Março				
Outros Destaques	Em Março houve Solicitação de apoio da equipe Águia ( transporte aéreo de vítima)				

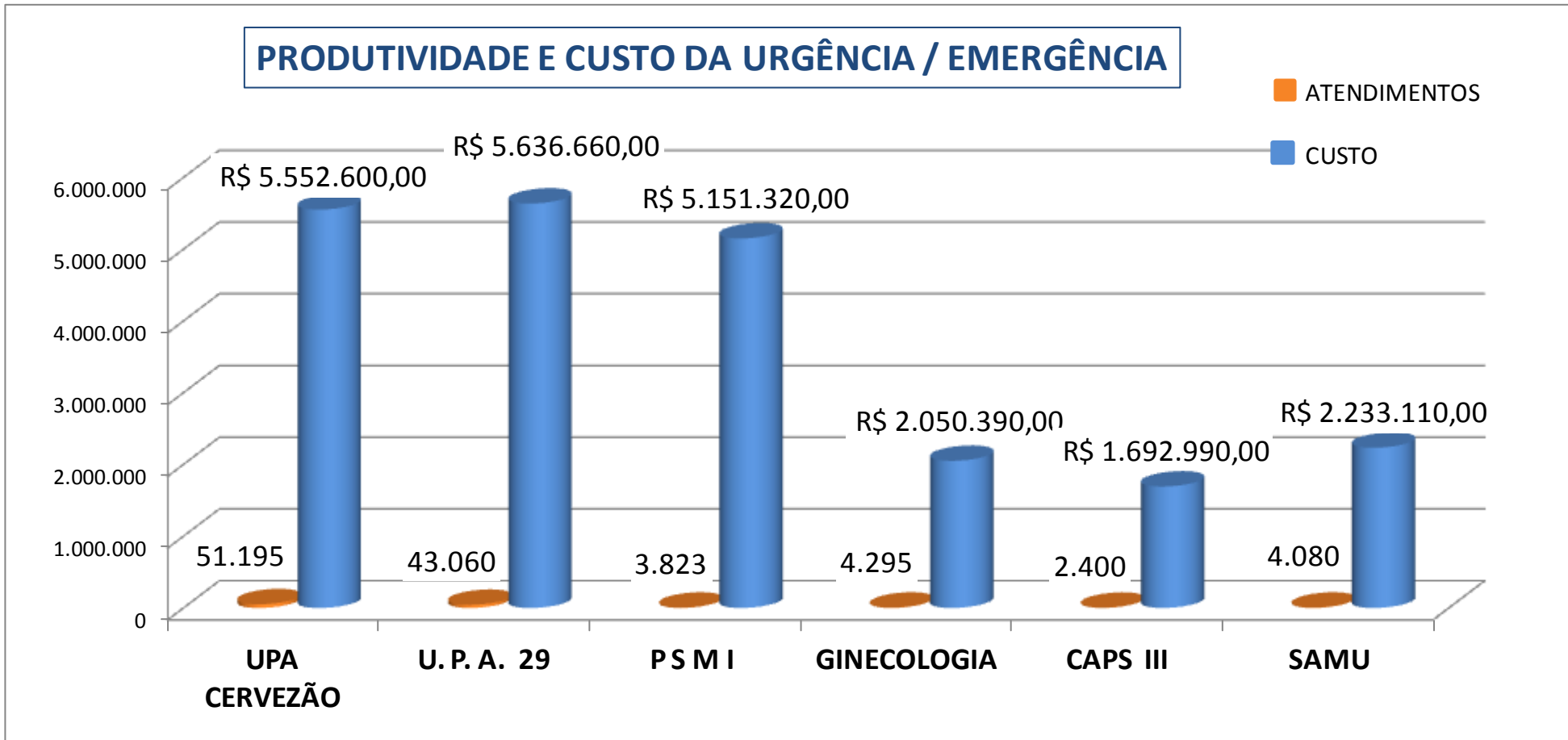
## EVENTOS REALIZADOS PELO SAMU

1º Quadrimestre 2019

Local	Data	Nº de Participantes	Tema	Local	Data	Nº de Participantes	Tema
CEAD	07/01/2019	9	Primeiros Socorros	SENAI - Cuidadores de Idosos	08/02/2019	14	Primeiros Socorros
SENAC	07/01/2019	21	Ética	Laboratório Paulista	18/02/2019	10	Primeiros Socorros
SBR Foods	09/01/2019	17	Primeiros Socorros	Escola COC	23/02/2019	24	Primeiros Socorros
SBR Foods	11/01/2019	29	Primeiros Socorros	CAPS III	20/03/2019	11	Parada Cardiorespiratória
UBS Wenzel	11/01/2019	16	Funcionamento SAMU	Sede SAMU Regional (Visita Técnica)	25/03/2019	28	Primeiros Socorros
Sede SAMU ( para funcionários CEAD)	14/01/2019	14	Primeiros Socorros	Defesa Civil	03/04/2019	77	Primeiros Socorros
Hospital Santa Filomena	17/01/2019	12	Funcionamento SAMU	Tiro de Guerra	16/04/2019	85	Primeiros Socorros
CEAD	21/01/2019	13	Primeiros Socorros	Riclan	17/04/2019	37	Primeiros Socorros
Colégio Claretiano	21/01/2019	51	Primeiros Socorros	Empresa Tigre	22/04/2019	23	Primeiros Socorros
UBS Vila Cristina	25/01/2019	20	Funcionamento SAMU	Secretaria de Educação - Educadores Físicos	22/04/2019	26	Primeiros Socorros
Colégio Claretiano	29/01/2019	29	Primeiros Socorros	Claretiano Centro Universitário - Turma de Nutrição	24/04/2019	50	Funcionamento SAMU / Primeiros Socorros
Laboratório Paulista	04/02/2019	8	Primeiros Socorros	Empresa Tigre	29/04/2019	20	Primeiros Socorros
ETEC Professor Armando Bayeux da Silva	07/02/2019	39	Primeiros Socorros	Secretaria de Esportes - Educação Física	30/04/2019	13	Funcionamento SAMU / Primeiros Socorros
<b>PÚBLICO TOTAL</b>						<b>696</b>	

# UNIDADES DE URGÊNCIA/EMERGÊNCIA – GRÁFICOS COMPARATIVOS

Gráfico 3.5



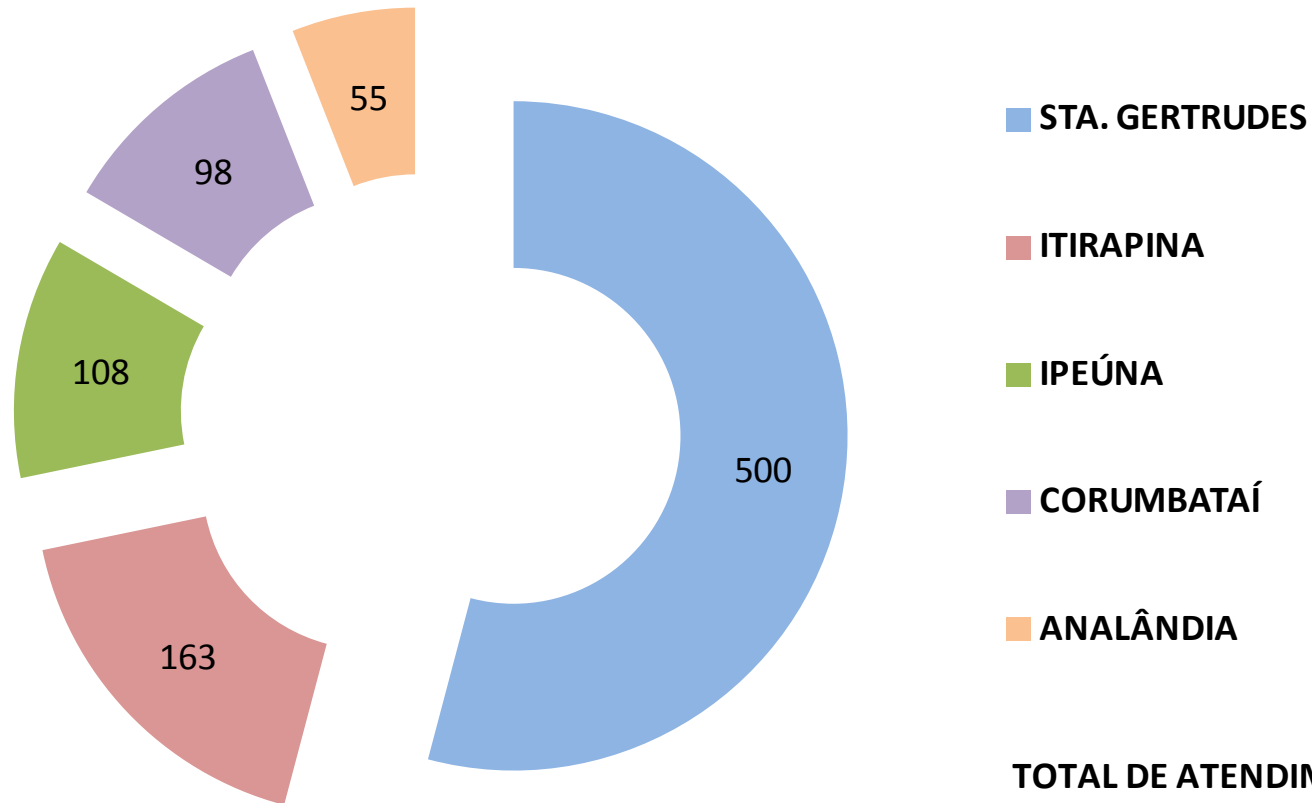


## PRODUTIVIDADE DA MICRO REGIÃO

1º QUADRIMESTRE - 2019	
UNIDADE EMERGÊNCIA	QUANTIDADE
ANALÂNDIA	55
CORUMBATAÍ	98
IPEÚNA	108
ITIRAPINA	163
SANTA GERTRUDES	500
<b>TOTAL GERAL</b>	<b>924</b>

Gráfico 3.6

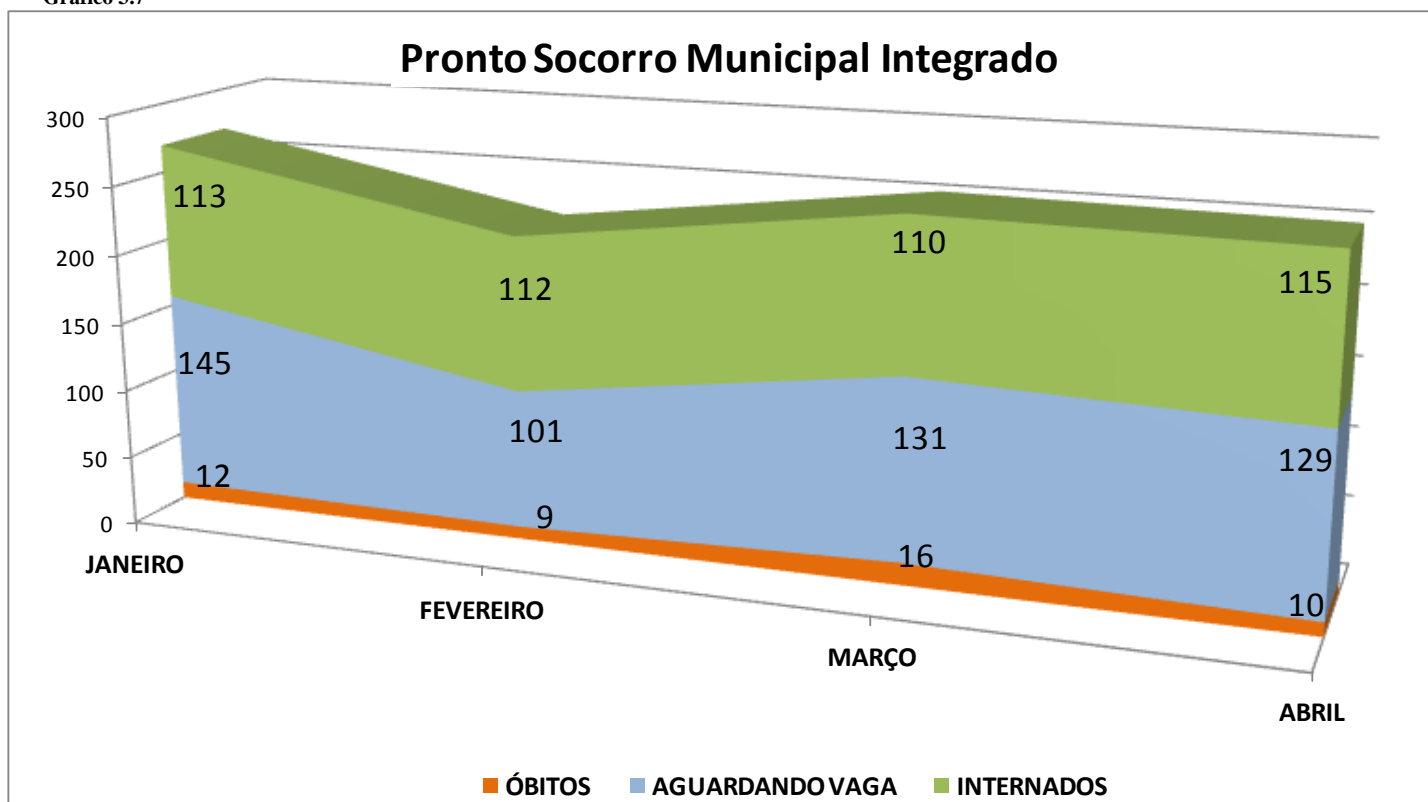
## ATENDIMENTOS MICRO REGIÃO



## PRONTO SOCORRO MUNICIPAL INTEGRADO

1º QUADRIMESTRE - 2019					
	JANEIRO	FEVEREIRO	MARÇO	ABRIL	TOTAL
<b>ÓBITOS</b>	12	9	16	10	<b>47</b>
<b>AGUARDANDO VAGA</b>	145	101	131	129	<b>506</b>
<b>INTERNADOS</b>	113	112	110	115	<b>450</b>

Gráfico 3.7



## CENTRO DE CONTROLE DE ZONÓSES (CCZ)

### 1º QUADRIMESTRE - 2019

Solicitações recebidas pela Ouvidoria e Internas			Castração		Busca-Ativa de Leishmaniose	
Tipo de Solicitação	Recebidas	Visitas				
Animais Peçonhentos	18	18	Animais Castrados	1.358	Visitas em Armadilhas	0
Caninos	19	24	Animais Agendados	1.597	Sorologia / Nº de Cães	0
Carrapatos	18	17	Vacinação Antirrábica		Busca-Ativa de Leptospirose	
Dengue	247	259	Vacinados em Rotina	1.118	Imóveis Trabalhados	5
Escorpiões	47	49	Vacinados na Campanha Rural	1.016		
Morcegos	23	24	Vacinados na Campanha Urbana	0		
Pombos	10	16	TOTAL			
Aplicação de Raticida	354	801		<b>2.134</b>	Número de servidores em 30/04/19	
Outros	133	139	Animais em Observação		70	
TOTAL	869	1.347	Observação de Animais Agressores	157	TOTAL DE ATIVIDADES REALIZADAS	
Combate às Arboviroses - Combate às Endemias			Observação de Animais Contactantes	45	<b>104.979</b>	
Imóveis Percorridos		87.099	Informação, Educação e Comunicação		CUSTO TOTAL NO QUADRIMESTRE (R\$)	
Imóveis Trabalhados		49.268	Eventos e Palestras	70	<b>1.117.210,00</b>	
Combate às Arboviroses - Controle de Vetores			Média de Público	13.792	CUSTO MÉDIO POR ATIVIDADE (R\$)	
Nebulização / Imóveis Percorridos		10.445	Vigilância da Raiva Animal - Amostras		<b>10,64</b>	
Nebulização/ Imóveis Nebulizados		4.407	Caninos/Felinos	41		
Vistorias Imóveis Especiais - IE		109	Quirópteros	28		
Vistorias Ponto Estratégico - PE		530	Outros	1		
Vistoria Obras		13	TOTAL			
				<b>70</b>		

## C.C.Z.

### 1º Quadrimestre 2019

<b>Capacitações e Qualificações Realizadas</b>	Em Janeiro Capacitação UNASUS/AVASUS: Chikungunya manejo clínico (6 servidores). Em Março Treinamento para o uso de EPIs. Em Abril Curso introdutório de agentes de combate às endemias, Capacitação de agentes de endemias e agentes de controle de zoonoses para a Campanha de vacinação antirrábica urbana.
<b>Eventos, Palestras e Encontros</b>	Em Janeiro: 3 Palestras, 2 Mutirões Aedes e 2 toneladas retiradas. Em Fevereiro: 19 Palestras, 3 Mutirões, 4 Toneladas retiradas, Destaque para o mutirão regional de combate ao Aedes, promovido pela EPTV. Em Março: 21 Palestras, 4 Mutirões, 6,92 Toneladas retiradas, Destaque: para o evento "Resgatando o Brincar" e para o Mutirão Regional de combate ao Aedes, promovido pela EPTV. Em Abril: 27 Palestras, 3 Mutirões, 4,42 Toneladas retiradas.
<b>Investimentos - Equipamentos</b>	Em Janeiro recebido viatura Governo Federal Endemias.
<b>Implantação de Novos Programas / Serviços</b>	Em Março foi apresentado o Plano de Leishmaniose Visceral que em Abril foi aprovado pelo Conselho Municipal de Saúde.
<b>Outros Destaques</b>	Em Março o CCZ realizou a Dedetização do Cemitério Municipal contra baratas de escorpiões e em Abril foi dado início à Campanha de Vacinação Antirrábica Rural no município.





FUNDAÇÃO /  
SECRETARIA DE  
**SAÚDE**



PREFEITURA DE  
**RioClaro**

## SAÚDE MENTAL

### 1º QUADRIMESTRE - 2019

UNIDADE	ATEND.	PROCED.	CUSTO	CUSTO MÉDIO / ATEND.	CUSTO MÉDIO / PROCED.	Nº SERVIDORE S
CAPS ij	-	3.929	271.830,00	-	69,18	12
CAPS AD	277	3.856	439.800,00	1.585,82	114,06	16
CRIARI	-	1.113	372.300,00	-	334,40	12
<b>TOTAL</b>	<b>277</b>	<b>8.899</b>	<b>1.083.930,00</b>	<b>3.908,40</b>	<b>121,81</b>	<b>40</b>



FUNDAÇÃO /  
SECRETARIA DE  
**SAÚDE**



PREFEITURA DE  
**RioClaro**

## Relatório Detalhado da Produtividade do CAPS ij 1º Quadrimestre 2019

	JANEIRO	FEVEREIRO	MARÇO	ABRIL	TOTAL
<b>Número de procedimentos</b>	693	891	1.363	982	3.929
<b>Custo da Unidade (R\$)</b>	64.585,00	66.630,00	72.655,00	67.960,00	271.830,00
<b>Custo Médio por Procedimentos (R\$)</b>	93,20	74,78	53,31	69,18	69,18
<b>Capacitações e Qualificações Realizadas</b>	Quinzenalmente equipe do CAPS ij recebe supervisão clínico-institucional. Encerrada a supervisão em fevereiro de 2019. Equipe do CAPS ij participou em fevereiro do Encontro de Saúde Mental, organizado pelo CAPS III com palestrantes: Mariane C. Lourenço, Giovana G. Morato e Julia A. Gorla. Temática: "O trabalho Interdisciplinar na saúde mental e a contribuição da terapia Ocupacional". Ainda em fevereiro (dias: 27 e 28) 2 funcionárias do CAPS ij participaram do 2º Fórum sobre: "Acolhimento de Crianças e Adolescentes" em Capivari/SP.				
<b>Eventos, Palestras e Encontros</b>	Em Março - eventos: 1 encontro entre CAPS ij, Secretaria de Educação, Unidades Educacionais, CHI, CRIARI para matriciamento - Fórum Intersetorial. Em Abril - 1 encontro: Fórum Intersetorial.				



FUNDAÇÃO /  
SECRETARIA DE  
**SAÚDE**



PREFEITURA DE  
**RioClaro**

## Relatório Detalhado da Produtividade do CAPS AD 1º Quadrimestre 2019

	JANEIRO	FEVEREIRO	MARÇO	ABRIL	TOTAL
<b>Número de atendimentos (pessoas recepcionadas)</b>	84	62	62	69	277
<b>Número de procedimentos</b>	906	905	1.081	964	3.856
<b>Custo da Unidade (R\$)</b>	113.860,00	106.430,00	109.560,00	109.950,00	439.800,00
<b>Custo Médio por Atendimentos (R\$)</b>	1.355,48	1.716,61	1.767,10	1.585,82	1.585,82
<b>Custo Médio por Procedimentos (R\$)</b>	125,67	117,60	101,35	114,06	114,06
<b>Capacitações e Qualificações Realizadas</b>	Supera em Março e Capacitação em Tabagismo em Abril				
<b>Eventos, Palestras e Encontros</b>	Janeiro Branco. Pré conferência da Saúde e Encontro da Saúde Mental em Fevereiro. Roda de conversa na Integração dos alunos da Unesp sobre álcool e drogas em Março. Semana da Mulher, apresentação do filme Laços de família no Centro Cultural e Palestra sobre Álcool e Drogas na empresa Jaw Plásticos em Abril.				





FUNDAÇÃO /  
SECRETARIA DE  
**SAÚDE**



PREFEITURA DE  
**RioClaro**

## Relatório Detalhado da Produtividade do CRIARI 1º Quadrimestre 2019

	JANEIRO	FEVEREIRO	MARÇO	ABRIL	TOTAL
<b>Número de procedimentos</b>	318	255	262	278	1.113
<b>Custo da Unidade (R\$)</b>	99.730,00	85.130,00	94.370,00	93.070,00	372.300,00
<b>Custo Médio por Procedimento (R\$)</b>	313,62	333,84	360,19	334,38	334,40
<b>Capacitações e Qualificações Realizadas</b>	Fórum sobre acolhimento de crianças e adolescentes em Fevereiro.				
<b>Eventos, Palestras e Encontros</b>	Fórum Saúde Mental/Educação de Fevereiro a Abril. Semana da mulher dia 08/03 com a Palestra " Amor próprio", Prática de ioga e no dia 13/03 houve a apresentação do filme " Álbum de família". Palestra sobre bullying na Rede Proteca e Palestra sobre Desenvolvimento da Linguagem no Centro de convivência Jd das Flores em Abril.				
<b>Implantação de Novos Programas / Serviços</b>	Ioga associada à Terapia Ocupacional foi incluída em Março.				



FUNDAÇÃO /  
SECRETARIA DE  
**SAÚDE**



PREFEITURA DE  
**RioClaro**

## CENTRO DE HABILITAÇÃO INFANTIL PRINCESA VITÓRIA (CHI)

### Relatório Detalhado da Produtividade do CHI

1º Quadrimestre 2019

	JANEIRO	FEVEREIRO	MARÇO	ABRIL	TOTAL
Número de servidores	36	36	37	38	38
Número de atendimentos (pessoas recepcionadas)	1.461	3.364	3.820	4.272	12.917
Número de procedimentos	1.402	3.276	3.707	4.130	12.515
Custo da Unidade (R\$)	240.950,00	238.300,00	273.400,00	250.880,00	1.003.530,00
Custo Médio por Atendimentos (R\$)	164,92	70,84	71,57	58,73	77,69
Custo Médio por Procedimentos (R\$)	171,86	72,74	73,75	60,75	80,19
<b>Mudanças no Quadro Pessoal</b>	Contratação de 1 enfermeira em Fevereiro.				
<b>Capacitações e Qualificações Realizadas pela Equipe</b>	Enfermagem na Pediatria em Janeiro. Método Canguru: história e entendimento do casal grávido, Atenção Primária à Saúde: princípios e diretrizes, V Curso de Miopatias, 16a. Mostra de Experiências Exitosas dos Municípios e 33o. Congresso de Secretários Municipais de Saúde do Estado de São Paulo em Março. Suporte Básico de Vida - com Audiodescrição, Atenção à Saúde Mental na Atenção Primária à Saúde - Autoinstrucional, Simpósio Transtornos do Espectro do Autismo - TEA em Abril.				
<b>Eventos, Palestras e Encontros Promovidos Pela Unidade</b>	Forum Saúde/Educação de Fevereiro a Abril.				
<b>Investimentos/Manutenção - estrutura</b>	Limpeza reservatórios em Fevereiro e Dedetização Prédio em Março.				
<b>Investimentos/Manutenção - equipamentos</b>	Aquisição plataforma suspensa (laboratório de análise do movimento) em Março e Aquisição de materiais pedagógicos, materiais para manutenção da piscina em Abril.				
<b>Outros</b>	Início estágios de fisioterapia (hidroterapia), Visita alunos de medicina em Fevereiro. Início estágios de psicologia, serviço social e nutrição, atividades semana da mulher, Carnaval em Março. Visita do educandário em Abril.				



FUNDAÇÃO /  
SECRETARIA DE  
**SAÚDE**



PREFEITURA DE  
**RioClaro**



33º Congresso



Carnaval



Estágio de Nutrição



Semana da Mulher



FUNDAÇÃO /  
SECRETARIA DE  
**SAÚDE**



PREFEITURA DE  
**RioClaro**

## CENTRO DE ESPECIALIDADES DE APOIO E DIAGNÓSTICO (CEAD)

### Relatório Detalhado da Produtividade do CEAD

1º Quadrimestre 2019

	JANEIRO	FEVEREIRO	MARÇO	ABRIL	TOTAL
Número de servidores	63	62	63	62	62
Número de atendimentos (pessoas recepcionadas)	7.924	9.192	9.195	10.190	36.501
Número de procedimentos	7.924	9.192	9.195	10.190	36.501
Custo da Unidade (R\$)	522.240,00	555.390,00	566.480,00	548.040,00	2.192.150,00
Custo Médio por Atendimentos (R\$)	65,91	60,42	61,61	53,78	60,06
Custo Médio por Procedimentos (R\$)	65,91	60,42	61,61	53,78	60,06
Capacitações e Qualificações Realizadas pela Equipe	Congresso de Mastologia Claretiano - Centro Univ. em Fevereiro.				
Eventos, Palestras e Encontros promovidos pela unidade	Palestras Hanseníase em Janeiro. Palestra Saúde Mental em Fevereiro.				
Investimentos - equipamentos	Aquisição de 2 painéis de senha em Março.				
Outros	A partir de fevereiro, houve a implantação da Reunião de Equipe (Mensal). Acontece na última segunda-feira do mês das 14h às 16h.				



FUNDAÇÃO /  
SECRETARIA DE  
**SAÚDE**



PREFEITURA DE  
**RioClaro**

## SERVIÇO DE ATENDIMENTO DOMICILIAR (SAD)

### Relatório Detalhado da Produtividade do SAD

1º Quadrimestre 2019

	JANEIRO	FEVEREIRO	MARÇO	ABRIL	TOTAL
Número de servidores	8	8	8	8	8
Número de atendimentos (pessoas recepcionadas)	134	119	98	102	453
Número de procedimentos	60	77	53	67	257
Custo da Unidade (R\$)	70.570,00	84.980,00	89.080,00	81.540,00	326.170,00
Custo Médio por Atendimentos (R\$)	526,64	714,12	908,98	799,41	720,02
Custo Médio por Procedimentos (R\$)	1.176,17	1.103,64	1.680,75	1.217,01	1.269,14
<b>Capacitações e Qualificações Realizadas pela Equipe</b>	I Jornada Multiprofissional de Cuidados com Feridas Oncológicas em Março. I Jornada de Cuidados Paliativos, Simpósio de Cuidados com Feridas e Oficina de Qualificação de Gestores do MS em Abril.				



FUNDAÇÃO /  
SECRETARIA DE  
**SAÚDE**



PREFEITURA DE  
**RioClaro**



# SERVIÇO ESPECIALIZADO EM PREVENÇÃO E ASSISTÊNCIA (SEPA)

## Relatório Detalhado da Produtividade do SEPA

1º Quadrimestre 2019

	JANEIRO	FEVEREIRO	MARÇO	ABRIL	TOTAL
Número de servidores	28	27	28	28	28
Número de atendimentos (pessoas recepcionadas)	1.498	1.435	1.579	1.710	6.222
Número de procedimentos	45.797	46.627	39.249	50.195	181.868
Custo da Unidade (R\$)	217.360,00	207.090,00	235.500,00	219.980,00	879.930,00
Custo Médio por Atendimentos (R\$)	145,10	144,31	149,15	128,64	141,42
Custo Médio por Procedimentos (R\$)	4,75	4,44	6,00	4,38	4,84
Capacitações e Qualificações Realizadas pela Equipe	Foram realizadas 1 capacitação em Fevereiro e 4 em Março.				
Eventos, Palestras e Encontros	A unidade promoveu 1 evento em Abril				
Investimentos - estrutura	Em abril o estacionamento foi coberto.				
Implantação de Novos Programas / Serviços	Em Abril: 1 - PSE (26 alunos contemplados)				





FUNDAÇÃO /  
SECRETARIA DE  
**SAÚDE**



PREFEITURA DE  
**RioClaro**

## SAÚDE BUCAL

### Relatório Detalhado da Produtividade da Saúde Bucal 1º Quadrimestre 2019

	JANEIRO	FEVEREIRO	MARÇO	ABRIL	TOTAL
Número de servidores	39	39	39	39	39
Número de atendimentos (pessoas recepcionadas)	1.406	1.138	1.280	1.524	5.348
Número de procedimentos	3.142	2.367	3.575	3.827	12.911
Custo da Unidade (R\$)	357.690,00	424.045,00	371.540,00	404.355,00	1.557.630,00
Custo Médio por Atendimentos (R\$)	254,40	372,62	290,27	265,32	291,25
Custo Médio por Procedimentos (R\$)	113,84	179,15	103,93	105,66	120,64
Número de atendimentos Programa Bebê Sorriso	86	110	123	108	427
Capacitações e Qualificações Realizadas pela Equipe	Durante todo o quadrimestre: Reunião CD USFs mensal e Reunião equipe CEO com Chefes de Núcleo semanal				
Investimento/Manutenção - Estrutura	De Janeiro a Março a adequação do CEO unificado ocorreu e, em Abril a unidade foi finalizada e inaugurada.				
Investimento - Equipamentos	Em Abril chegaram recursos de uma nova emenda constitucional para compra de 5 equipos odontológicos completos no valor de R\$ 90.000,00 cuja licitação será aberta no próximo quadrimestre.				
Implantação de novos Programas/Serviços	APAE continua com atendimento odontológico completo, bem como o atendimento odontológico cirurgico no hospital a pacientes com necessidades especiais.				





FUNDAÇÃO /  
SECRETARIA DE  
**SAÚDE**



PREFEITURA DE  
**RioClaro**

# CENTRO DE REFERÊNCIA EM SAÚDE DO TRABALHADOR (CEREST)

## Relatório Detalhado da Produtividade do CEREST

1º Quadrimestre 2019

	JANEIRO	FEVEREIRO	MARÇO	ABRIL	TOTAL
<b>Número de servidores</b>	13	13	13	13	<b>13</b>
<b>Número de atendimentos (pessoas recepcionadas)</b>	515	641	447	519	<b>2.122</b>
<b>Número de procedimentos</b>	677	880	717	786	<b>3.060</b>
<b>Custo da Unidade (R\$)</b>	90.010,00	90.150,00	97.920,00	92.690,00	<b>370.770,00</b>
<b>Custo Médio por Atendimentos (R\$)</b>	174,78	140,64	219,06	178,59	<b>174,73</b>
<b>Custo Médio por Procedimentos (R\$)</b>	132,95	102,44	136,57	117,93	<b>121,17</b>
<b>Capacitações e Qualificações Realizadas</b>	Janeiro: USF Palmeiras/Brasília (Saúde do Trabalhador na Atenção Primária) / Fevereiro: Capacitação Santa Cruz da Conceição (Saúde do Trabalhador na área de abrangência). / Março: Capacitação Controle Social, Oficina de Orientação Saúde Vocal, Capacitação CRIARI (RAAT) e Oficina de Saúde do Trabalhador. / Abril: Oficina de Orientação Saúde Vocal, Oficina dos CEREST's Regionais Ministério Público do Trabalho, Oficina de Saúde Auditiva, Oficina dos CEREST's Regionais Ministério Público do Trabalho.				
<b>Eventos, Palestras e Encontros</b>	Janeiro: Pré Conferência Municipal de Saúde. / Fevereiro: Pré Conferência Municipal de Saúde, Dia Mundial das Ler/Dort. / Março: 15 anos do CEREST. / Abril: Frente Parlamentar de Mobilidade Humana (Câmara dos Vereadores), Dia Mundial em Memória das Vítimas de Acidentes e Doenças do Trabalho (AERC, Riclan, Centro Cultural, Câmara Municipal e ALESP).				
<b>Implantação de novos Programas/Serviços</b>	Em Fevereiro o Sistema Integrado (Maestro) foi implantado.				



FUNDAÇÃO /  
SECRETARIA DE  
**SAÚDE**



PREFEITURA DE  
**RioClaro**

## VIGILÂNCIAS:

### 3º QUADRIMESTRE - 2018

UNIDADE	ATEND.	PROCED.	CUSTO	CUSTO MÉDIO / ATEND.	CUSTO MÉDIO / PROCED.	Nº SERVIDORES
VIGILÂNCIA SANITÁRIA	-	1.834	852.340,00	-	464,74	34
VIGILÂNCIA EPIDEMIOLÓGICA	2.670	22.885	549.490,00	205,80	24,01	12
<b>TOTAL</b>	<b>2.670</b>	<b>24.719</b>	<b>1.401.830,00</b>	<b>525,03</b>	<b>56,71</b>	<b>46</b>



FUNDAÇÃO /  
SECRETARIA DE  
**SAÚDE**



PREFEITURA DE  
**RioClaro**

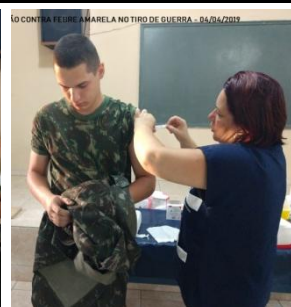
## Relatório Detalhado da Produtividade da VISA

1º Quadrimestre 2019

	JANEIRO	FEVEREIRO	MARÇO	ABRIL	TOTAL
Número de procedimentos	422	493	483	436	1.834
Custo da Unidade (R\$)	205.380,00	215.255,00	218.620,00	213.085,00	852.340,00
Custo Médio por Procedimentos (R\$)	486,68	436,62	452,63	488,73	464,74
Capacitações e Qualificações Realizadas	Foram realizadas 3 capacitações em Março				
Eventos, Palestras e Encontros	Realizado 1 evento em Abril				

## Relatório Detalhado da Produtividade da V.E. 1º Quadrimestre 2019

	JANEIRO	FEVEREIRO	MARÇO	ABRIL	TOTAL
Número de atendimentos	726	656	673	615	2.670
Número de vacinas aplicadas	6.374	5.464	5.174	5.873	22.885
Custo da Unidade (R\$)	132.705,00	131.260,00	148.155,00	137.370,00	549.490,00
Custo Médio por Atendimentos (R\$)	182,79	200,09	220,14	223,37	205,80
Custo Médio por Vacina Aplicada (R\$)	20,82	24,02	28,63	23,39	24,01
Capacitações e Qualificações Realizadas	Foram realizadas 2 capacitações em Janeiro, 9 em Fevereiro, 9 em Março e 2 em Abril				
Eventos, Palestras e Encontros	Foram realizados 11 eventos em Janeiro, 10 em Fevereiro, 11 em Março e 14 em Abril.				
Outros:	Início da Campanha da Gripe 15/04/2019 final 31/05/2019				





FUNDAÇÃO /  
SECRETARIA DE  
**SAÚDE**

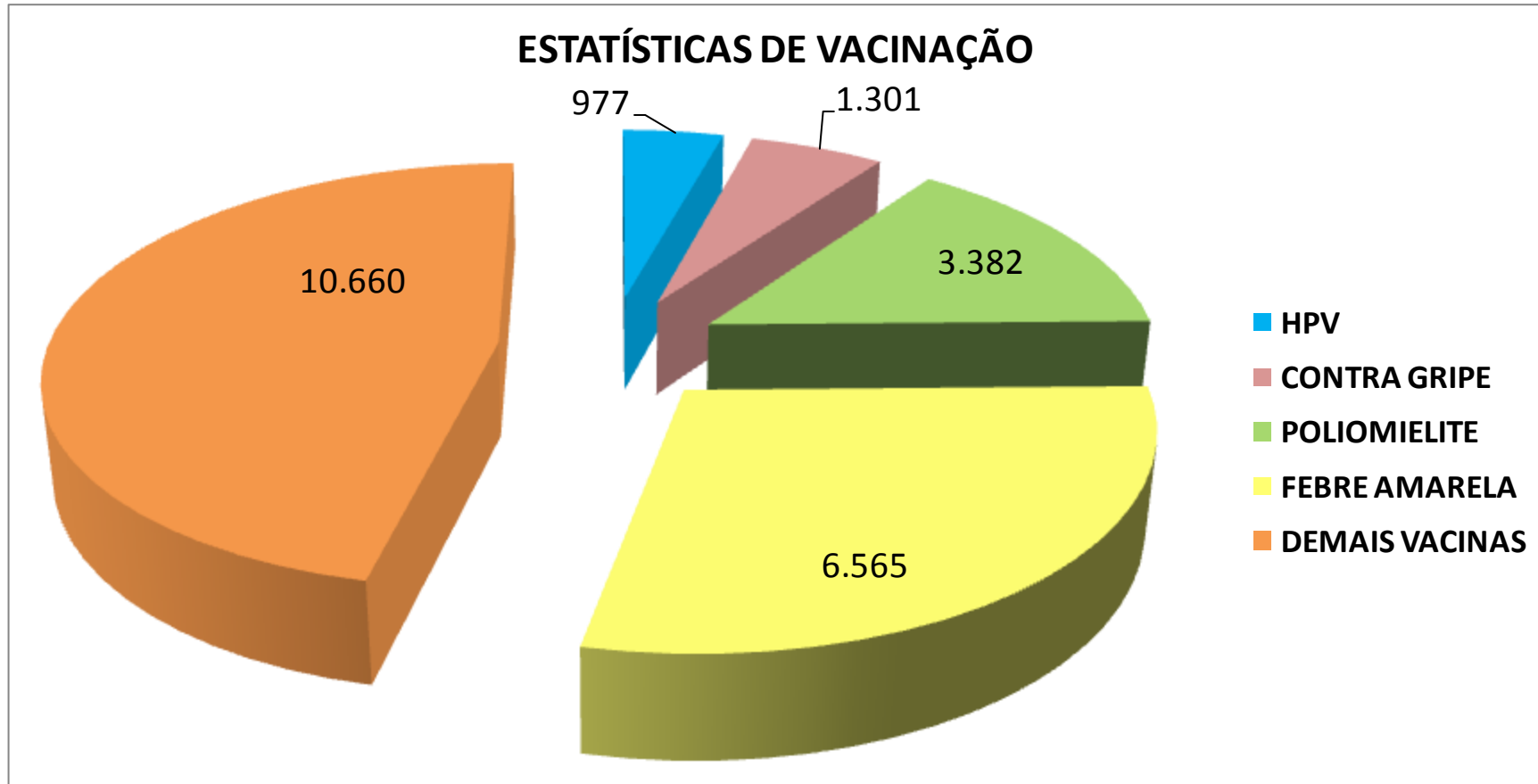


PREFEITURA DE  
**RioClaro**

## VACINAÇÕES

<b>1º QUADRIMESTRE - 2019</b>	
<b>VACINAÇÃO</b>	<b>APLICADAS</b>
HPV	977
CONTRA GRIPE	1.301
POLIOMIELITE	3.382
FEBRE AMARELA	6.565
DEMAIS VACINAS	10.660
<b>TOTAL</b>	<b>22.885</b>

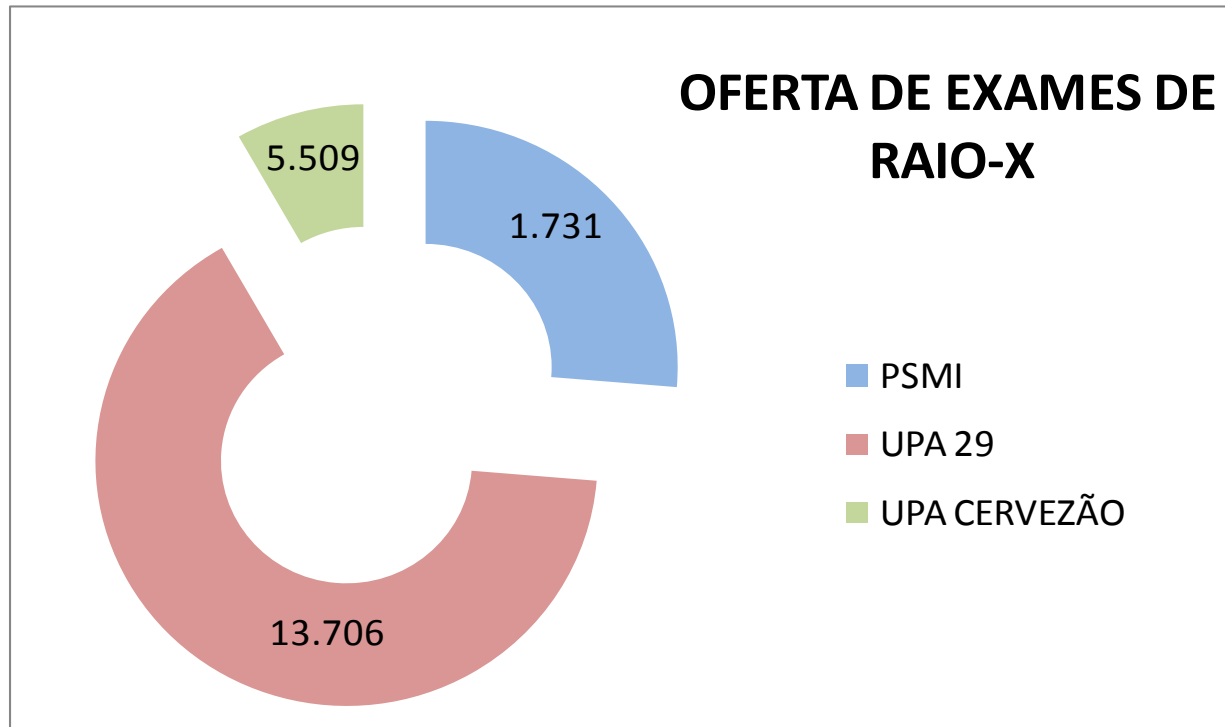
Gráfico 3.8



## OFERTA DE EXAMES DE RAIIO-X

1º QUADRIMESTRE - 2019			
DESCRIÇÃO	UPA CERVEZÃO	UPA 29	PSMI
RAIO-X	17.488	7.336	3.303
<b>TOTAL</b>	<b>28.127</b>		

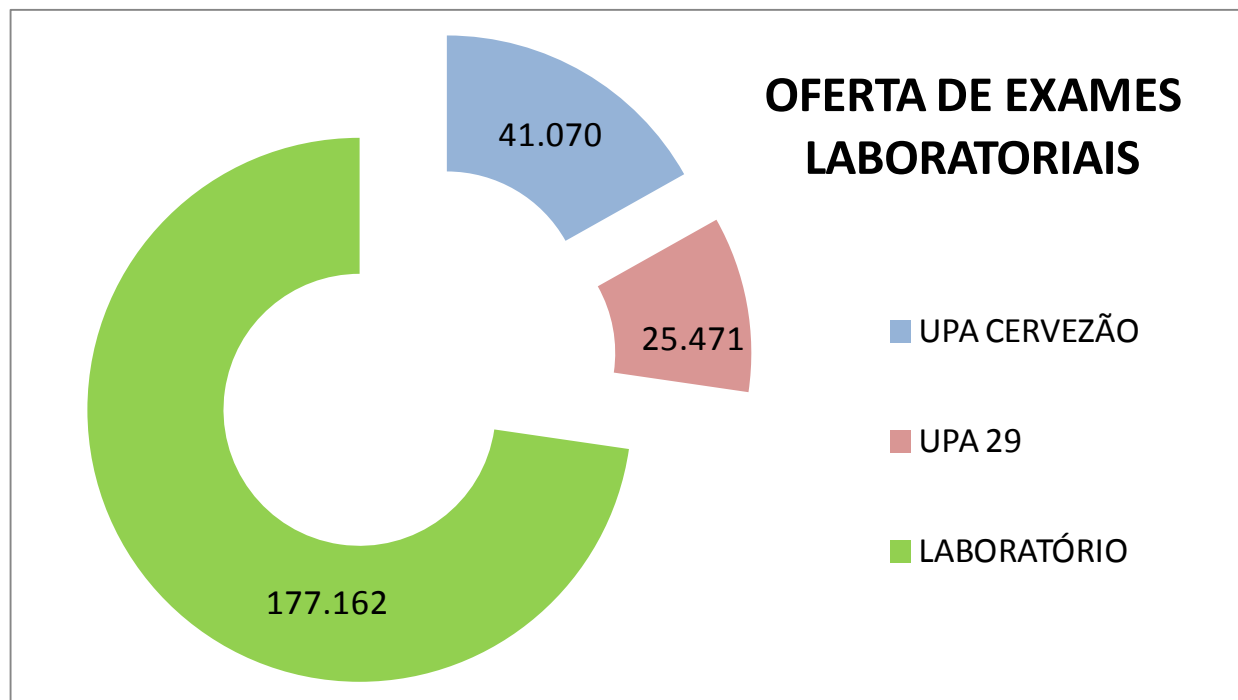
Gráfico 3.9



## OFERTA DE EXAMES LABORATORIAIS

1º QUADRIMESTRE - 2019			
DESCRIÇÃO	UPA CERVEZÃO	UPA29	LABORATÓRIO
EXAMES LABORATORIAIS	41.070	25.471	177.162
<b>TOTAL</b>	<b>243.703</b>		

Gráfico 3.10





## Relatório Detalhado da Produtividade do Laboratório

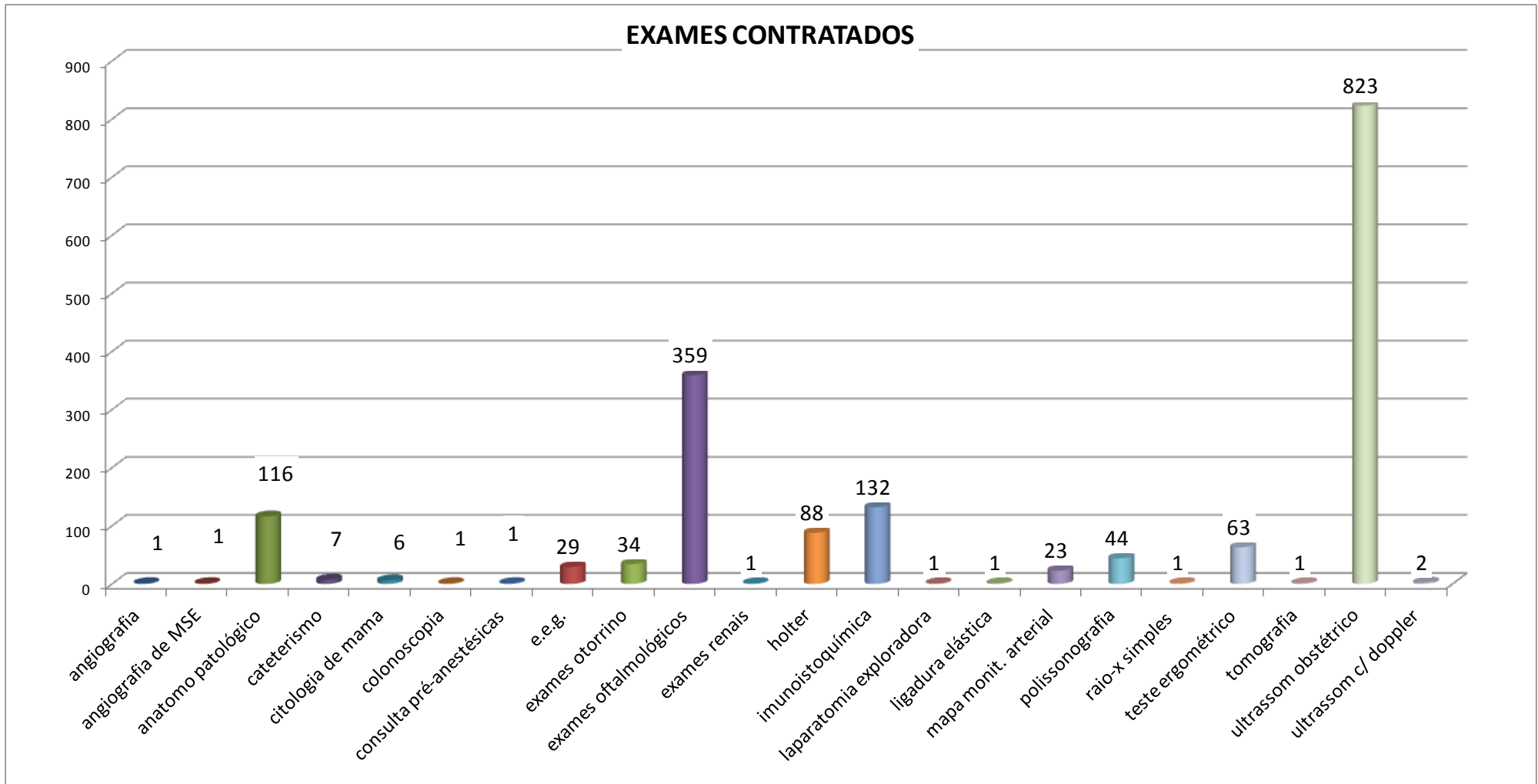
1º Quadrimestre 2019

	JANEIRO	FEVEREIRO	MARÇO	ABRIL	TOTAL
<b>Número de servidores</b>	30	30	30	30	30
<b>Número de exames realizados (Produtividade)</b>	44.175	41.704	42.743	48.540	177.162
<b>Custo da Unidade (R\$)</b>	340.230,00	220.920,00	200.390,00	253.840,00	1.015.380,00
<b>Custo Médio por Atendimentos (R\$)</b>	7,70	5,30	4,69	5,23	5,73
<b>Capacitações e Qualificações Realizadas</b>	Em março ocorreu a revisão dos POPs continuamente com a descrição detalhada de todas as operações necessárias para a realização de uma tarefa, ou seja, um roteiro padronizado para realizar uma atividade, para que possamos executar a mesma tarefa de modo padrão. Em Abril houve treinamento para aparelho de hematologia Yumizi, para técnicos e biomédicos.				
<b>Eventos, Palestras e Encontros</b>	Em Abril: Reuniões para discussão (ultima segunda-feira) do Mês para discussão de protocolos.				
<b>Investimentos - equipamentos</b>	Janeiro: Aquisição das etiquetadoras para todas as Unidades de Saúde, USF, e UPAS. / Fevereiro: Instalação de ar condicionado na sala de Imunologia. / Março: Equipamento de Hematologia adquirido por comodato (yumizi). Equipamento de bioquímica Vitros Back up (química seca). / Abril: Aquisição de senha eletrônica para melhor acolher ao paciente.				
<b>Implantação de novos Programas/Serviços</b>	Janeiro: Implantação do sistema maestro módulo Laboratório em sua totalidade nas unidades de saúde com agendamento, recepção e impressão de etiquetas e visualização de laudos. / Fevereiro: Aquisição do Controle de Qualidade da CONTROLAB O Controle Externo da Qualidade ou Ensaio de Proficiência – é constituído de uma série de amostras-controle que a CONTROLAB envia, mensalmente, aos Laboratórios participantes como Ensaio de Proficiência, dentro de um KIT ONTROLAB, para que eles venham a conhecer a sua precisão e exatidão. Estas amostras-controle são enviadas aos Laboratórios para futuramente realizar esta avaliação. / Março: Inserir as notas fiscais no sistema Maestro de todo material utilizado pelo Laboratório com interfaceamento no SISTEMA CONAM.				

## OFERTA DE EXAMES CONTRATADOS

1º QUADRIMESTRE - 2019				
EXAMES	NO 1º QUADR. 2019		MÉDIA MENSAL	
	QUANT.	VALOR	QUANT.	VALOR
angiografia	1	2.890,00	0	722,50
angiografia de MSE	1	2.500,00	0	625,00
anatomopatológico	116	3.944,00	29	986,00
cateterismo	7	7.140,00	2	1.785,00
citologia de mama	6	90,00	2	22,50
colonoscopia	1	800,00	0	200,00
consulta pré-anestésicas	1	380,00	0	95,00
e.e.g.	29	4.350,00	7	1.087,50
exames otorrino	34	7.200,00	9	1.800,00
exames oftalmológicos	359	98.964,26	90	24.741,07
exames renais	1	170,00	0	42,50
holter	88	8.800,00	22	2.200,00
imunoistoquímica	132	12.540,00	33	3.135,00
laparotomia exploradora	1	18.439,03	0	4.609,76
ligadura elástica	1	2.900,00	0	725,00
mapa monit. arterial	23	1.080,00	6	270,00
polissonografia	44	28.415,20	11	7.103,80
raio-x simples	1	200,00	0	50,00
teste ergométrico	63	7.560,00	16	1.890,00
tomografia	1	1.200,00	0	300,00
ultrassom obstétrico	823	39.504,00	206	9.876,00
ultrassom c/ doppler	2	178,00	1	44,50
<b>TOTAL GERAL</b>	<b>1.735</b>	<b>249.244,49</b>	<b>434</b>	<b>62.311,12</b>

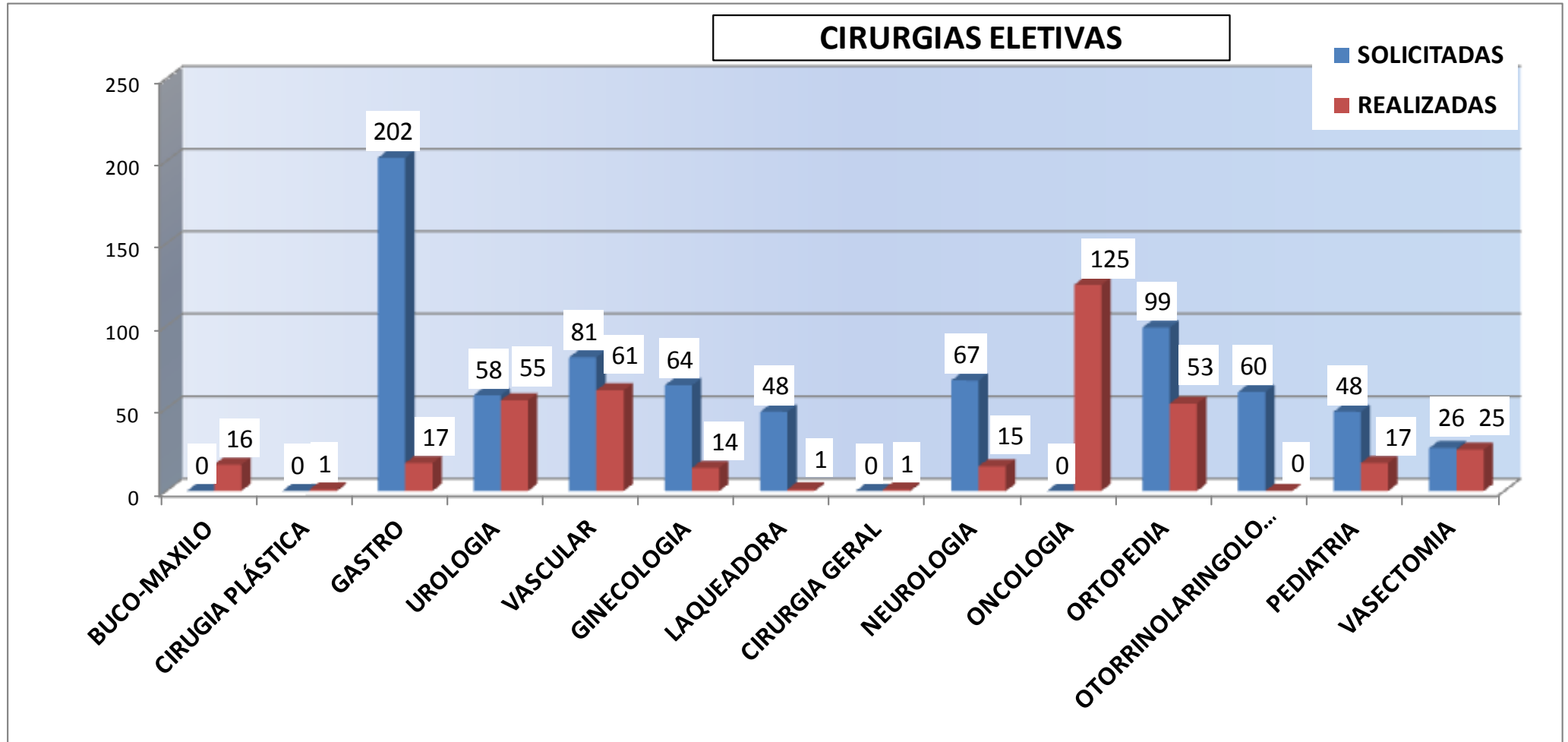
Gráfico 3.11



## CIRURGIAS ELETIVAS

<b>1º QUADRIMESTRE - 2019</b>				
<b>CIRURGIAS ELETIVAS</b>	<b>1º QUADRIMESTRE 2019</b>		<b>MÉDIA MENSAL</b>	
	<b>SOLICITADAS</b>	<b>REALIZADAS</b>	<b>SOLICITADAS</b>	<b>REALIZADAS</b>
BUCO-MAXILO	0	16	0	4
CIRURGIA GERAL	0	1	0	0
CIRURGIA PLÁSTICA	0	1	0	0
GASTRO	202	17	51	4
GINECOLOGIA	64	14	16	4
LAQUEADORA	48	1	12	0
NEUROLOGIA	67	15	17	4
ONCOLOGIA	0	125	0	31
ORTOPEDIA	99	53	25	13
OTORRINOLARINGOLOGIA	60	0	15	0
PEDIATRIA	48	17	12	4
UROLOGIA	58	55	15	14
VASCULAR	81	61	20	15
VASECTOMIA	26	25	7	6
<b>TOTAL</b>	<b>753</b>	<b>401</b>	<b>188</b>	<b>100</b>

Gráfico 3.12





FUNDAÇÃO /  
SECRETARIA DE  
**SAÚDE**



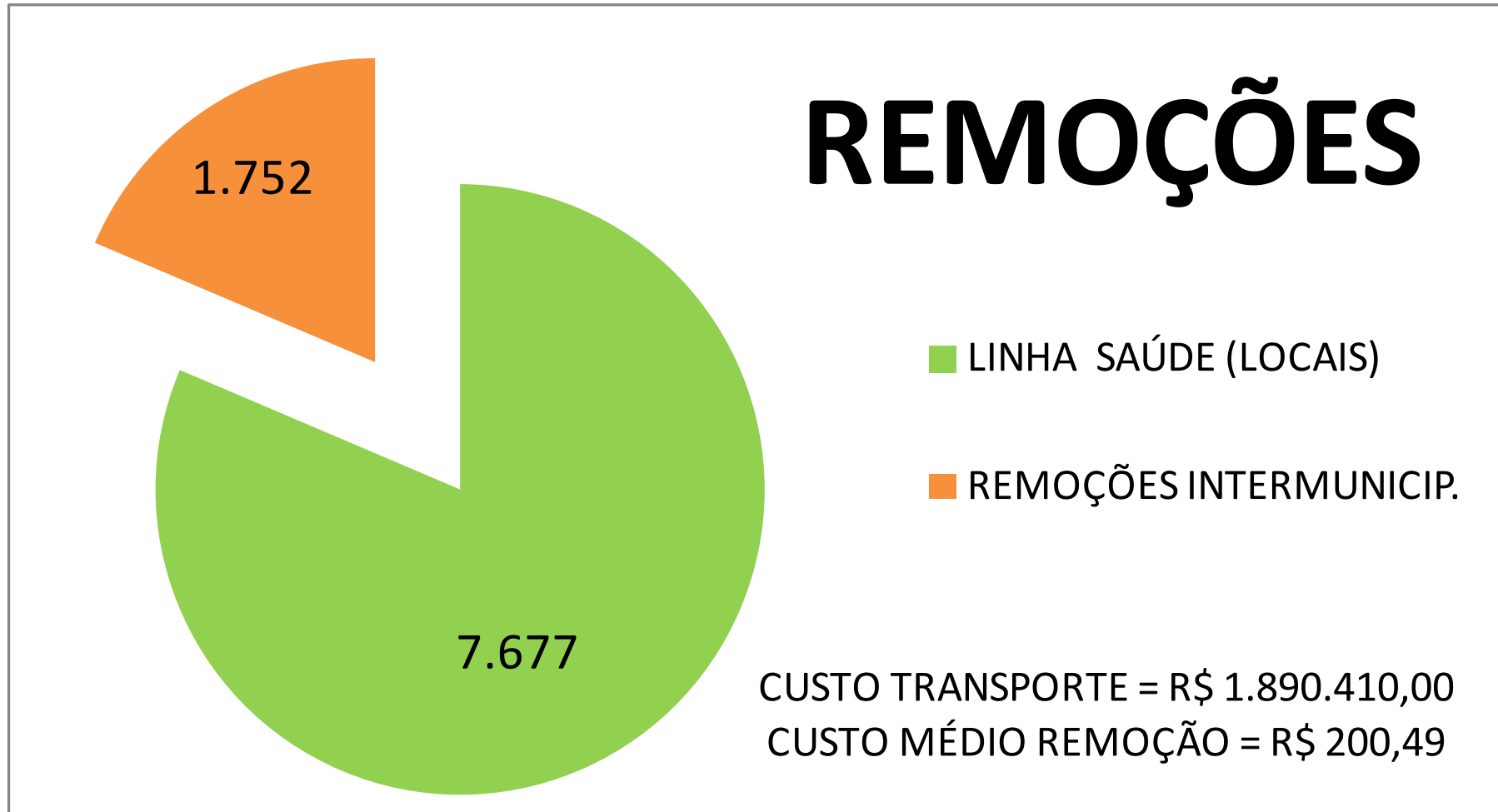
PREFEITURA DE  
**RioClaro**

## REMOÇÕES

### 1º QUADRIMESTRE - 2019

INTERMUNICIPAIS	1º QUADRIMESTRE - 2019		MÉDIA MENSAL		LOCALS	QUANTIDADES											
	REMOÇ.	PACIENTE	REMOÇ.	PACIENTE		NO QUADR.	MÉDIA MENS.										
AMERICANA	13	24	3	6	LINHA SAÚDE	7.677	1.919										
AMÉRICO BRASILIEN.	3	7	1	2													
ARARAS	45	137	11	34	TOTAL	7.677	1.919										
BARRETOS	19	39	5	10													
BAURU	19	44	5	11	<table border="1"> <thead> <tr> <th colspan="2">RESUMO GERAL - 1º QUADRIMESTRE</th> </tr> </thead> <tbody> <tr> <td>CUSTO TOTAL DO TRANSPORTE</td> <td>R\$ 1.890.410,00</td> </tr> <tr> <td>TOTAL REMOÇÕES LOCAIS</td> <td>7.677</td> </tr> <tr> <td>TOTAL REMOÇÕES INTERMUNICIPAIS</td> <td>1.752</td> </tr> <tr> <td>VALOR MÉDIO POR REMOÇÃO</td> <td>R\$ 200,49</td> </tr> </tbody> </table>			RESUMO GERAL - 1º QUADRIMESTRE		CUSTO TOTAL DO TRANSPORTE	R\$ 1.890.410,00	TOTAL REMOÇÕES LOCAIS	7.677	TOTAL REMOÇÕES INTERMUNICIPAIS	1.752	VALOR MÉDIO POR REMOÇÃO	R\$ 200,49
RESUMO GERAL - 1º QUADRIMESTRE																	
CUSTO TOTAL DO TRANSPORTE	R\$ 1.890.410,00																
TOTAL REMOÇÕES LOCAIS	7.677																
TOTAL REMOÇÕES INTERMUNICIPAIS	1.752																
VALOR MÉDIO POR REMOÇÃO	R\$ 200,49																
BOTUCATU	4	11	1	3													
CAMPINAS	187	482	47	121													
IRACEMÁPOLIS	5	8	1	2													
JAÚ	59	172	15	43													
LIMEIRA	125	289	31	72													
MOGI MIRIM	47	95	12	24													
PAULÍNIA	28	61	7	15													
PIRACICABA	747	2.003	187	501													
RIBEIRÃO PRETO	57	156	14	39													
STA.BARBARA	39	31	10	8													
SÃO BERNARDO	3	8	1	2													
SÃO CARLOS	19	48	5	12													
SÃO JOSÉ DOS CAMPOS	4	9	1	2													
SÃO JOSÉ RIO PRETO	5	7	1	2													
SÃO PAULO	261	674	65	169													
SÃO PEDRO	12	24	3	6													
SOROCABA	29	85	7	21													
SUMARÉ	22	44	6	11													
<b>TOTAL REMOÇÕES</b>	<b>1.752</b>	<b>4.457</b>	<b>438</b>	<b>1.114</b>													
<b>TOTAL ACOMPAN.</b>	<b>2.544</b>		<b>636</b>														

Gráfico 3.13



## Produtividade do Serviço Especializado em Saúde e Medicina do Trabalho (SESMT)

<b>Relatório Detalhado da Produtividade do SESMT</b>					
<b>1º Quadrimestre 2019</b>					
	<b>JANEIRO</b>	<b>FEVEREIRO</b>	<b>MARÇO</b>	<b>ABRIL</b>	<b>TOTAL</b>
<b>Acidente de Trabalho</b>	2	8	5	7	22
<b>Atendimento Psicologia</b>	25	22	13	22	82
<b>Consulta Odontológica</b>	34	34	41	54	163
<b>Contestação</b>	6	5	3	6	20
<b>Encaminhamentos / Outros</b>	39	52	83	130	304
<b>Entrega de EPIs e uniformes</b>	10	3	6	8	27
<b>Exame Admissional</b>	0	6	4	14	24
<b>Exame Demissional</b>	0	1	0	0	1
<b>INSS / IPRC</b>	9	10	2	6	27
<b>Levantamento Ambiental</b>	11	6	3	3	23
<b>Licença Amamentação</b>	4	5	3	3	15
<b>Dias Perdidos - Licença Amamentação</b>	0	0	0	0	0
<b>Licença Maternidade</b>	1	4	1	1	7
<b>Dias Perdidos - Licença Maternidade</b>	180	720	180	180	1.260



Licença Saúde	180	160	142	182	664
Dias Perdidos - Licença Saúde	1.058	441	291	481	2.271
LTPF (Licença para Tratamento de Pessoa da Família)	14	6	19	35	74
LTPF (Licença para Tratamento de Pessoa da Família) - Dias Perdidos	26	7	80	79	192
Perícias Judiciais	7	11	4	0	22
PPP - Perfil Profissiografico Previdenciario	3	6	3	3	15
Quesitos	5	10	3	3	21
Retorno ao Trabalho	12	10	6	1	29
Serviço Social	57	86	137	132	412
Treinamentos	32	21	2	2	57
Visitas Técnicas	5	8	6	6	25
Custo da Unidade (R\$)	84.755,00	90.535,00	86.260,00	87.180,00	348.730,00
Custo Médio por Atividade	185,87	191,00	177,49	141,07	171,45
Nº de servidores	10	10	10	10	10
Eventos, Palestras e Encontros	Foram realizados 1 evento em Fevereiro, No dia 12 de março ministramos treinamos sobre EPI's para a Equipe dos Agentes de Combate às Endemias na sede do CCZ / CVZ e em Abril mais um evento foi realizado.				





FUNDAÇÃO /  
SECRETARIA DE  
**SAÚDE**



PREFEITURA DE  
**RioClaro**

## Núcleo de Educação em Saúde, Treinamento e Desenvolvimento

O Núcleo de Educação em Saúde, Treinamento e Desenvolvimento – NESTD - é o departamento responsável por pensar e desenvolver todo o tipo de capacitação, eventos e atividades de cunho educativo para os servidores da Fundação Municipal de Saúde de Rio Claro.

### • ESTÁGIOS:

Tivemos nesse início de ano um incremento do número de campos de estágios na área da saúde, principalmente para os cursos de medicina, alcançando novas unidades, da psicologia, chegando a outros serviços, com destaque para a Atenção Básica. Ainda nesse início de quadrimestre, ampliamos o diálogo com as instituições de ensino no intuito de melhorar os fluxos de estágio e trazer essas escolas para um diálogo ampliado quanto à formação dos profissionais de saúde do município.

### • PROJETO DE EDUCAÇÃO PERMANENTE:

Nosso Projeto de Educação Permanente completou um ano, com encontros mensais junto as coordenadoras da Atenção Básica. A proposta mudou o olhar das chefias quanto a potência que a EP tem para mudar e melhorar processos de trabalho, clima organizacional e formação e troca de conhecimento dos profissionais inseridos em cada território

### • PRÉ-CONFERÊNCIAS E CONFERÊNCIA MUNICIPAL:

O Núcleo de Educação em Saúde, Treinamento e Desenvolvimento – NESTD, teve um envolvimento ainda maior na conferência e nas pré-conferências de saúde organizadas para esse ano de 2019. Além da parte de produção gráfica e de auxílio quanto ao conteúdo das atividades, pudemos trabalhar no diálogo com os participantes por meio das rodas de conversa, encontros de formação e até mesmo convidando os participantes a partir de escutas qualificadas e visitas às unidades.

### • CURSOS:

MÊS REFERENTE	PARTICIPAÇÃO EM CURSOS
jan/19	99
fev/19	129
mar/19	106
abr/19	56
<b>TOTAL</b>	<b>390</b>

•NÚMERO DE CAPACITAÇÕES ORGANIZADAS E CO-ORGANIZADAS PELO NESTD NO PRIMEIRO QUADRIMESTRE DE 2019:

CURSOS ORGANIZADOS E CO-ORGANIZADOS	MÊS	LOCAL DE REALIZAÇÃO	STATUS
DIVULGAÇÃO DE CAPACITAÇÕES GRATUITAS DISPONÍVEIS PELAS PLATAFORMAS UNASUS E AVASUS	JAN	ONLINE	ORGANIZADO
PALESTRA SOBRE HANSENÍASE	JAN	CCZ	CO-ORGANIZADO
PROJETO DE EDUCAÇÃO PERMANENTE - COORDENADORES DE UNIDADES DE SAÚDE - 9º ENCONTRO	JAN	SEPA	ORGANIZADO
DIVULGAÇÃO DE CAPACITAÇÕES GRATUITAS DISPONÍVEIS PELAS PLATAFORMAS UNASUS E AVASUS	FEV	ONLINE	ORGANIZADO
CURSO DE ATUALIZAÇÃO EM MASTOLOGIA E RADIOLOGIA MAMÁRIA	FEV	CLARETIANO	CO-ORGANIZADO
EVENTO TRIMESTRAL SAÚDE MENTAL: O TRABALHO INTERDISCIPLINAR E A CONTRIBUIÇÃO DA TERAPIA OCUPACIONAL	FEV	GUARDA MUNICIPAL	CO-ORGANIZADO
PRÉ-CONFERÊNCIAS DE SAÚDE	FEV	CLARETIANO	CO-ORGANIZADO
PROJETO DE EDUCAÇÃO PERMANENTE – COORDENADORES DE UNIDADES DE SAÚDE – 10º ENCONTRO	FEV	SEPA	ORGANIZADO
EVENTO ALUSIVO AO “DIA MUNDIAL DAS LER/DORT”	FEV	ASSER	CO-ORGANIZADO
OFICINA DE FORMAÇÃO DO CONTROLE SOCIAL	FEV	SITECECOM	CO-ORGANIZADO
DIVULGAÇÃO DE CAPACITAÇÕES GRATUITAS DISPONÍVEIS PELAS PLATAFORMAS UNASUS E AVASUS	FEV	ONLINE	ORGANIZADO
CAPACITAÇÃO PARA RECEBIMENTO DE NOVOS ALUNOS DA MEDICINA – UNIDADES PRECEPTORAS	MAR	CLARETIANO	CO-ORGANIZADO
CURSO DE ELETROCARDIOGRAMA	MAR	C. S. BEZERRA	ORGANIZADO
PRÉ-CONFERÊNCIAS DE SAÚDE	MAR	CLARETIANO	CO-ORGANIZADO
DIVULGAÇÃO DE CAPACITAÇÕES GRATUITAS DISPONÍVEIS PELAS PLATAFORMAS UNASUS E AVASUS	ABR	ONLINE	ORGANIZADO
CONFERÊNCIA MUNICIPAL DE SAÚDE	ABR	CLARETIANO	CO-ORGANIZADO
EVENTO ALUSIVO AO DIA MUNDIAL DE MEMÓRIA AS VÍTIMAS DE ACIDENTES DE TRABALHO	ABR	ASS. DOS ENGENHEIROS	CO-ORGANIZADO
ENCONTRO DE AVALIAÇÃO FINAL – PROJETO DE EP	ABR	SEPA	ORGANIZADO
TREINAMENTO SOBRE SÍFILIS	ABR	SEPA	CO-ORGANIZADO
CURSO DE FORMAÇÃO INICIAL - AGENTE DE COMBATE ÀS ENDEMIAS	ABR	FMSRC	ORGANIZADO

Número de servidores em 30/04/2019: 3

Custo no Quadrimestre: 58.820,00



**Agita Rio Claro**

**Curso de Mastologia**

**Dia Mundial LER-DORT**



**Curso De Formação Inicial ACEs**

**Pré-Conferências**



**Evento Janeiro Branco – Saúde Mental**

## CONSELHO MUNICIPAL DE SAÚDE

REUNIÕES REALIZADAS			
JANEIRO	FEVEREIRO	MARÇO	ABRIL
1	1	1	2
PAUTAS			
JANEIRO	FEVEREIRO	MARÇO	ABRIL
15/01/2019	19/02/2019	19/03/2019	02/04/2019 16/04/2019
<p><b>1-</b> Deliberação da Programação Anual de Metas do Programa de</p> <p><b>2-</b> Apresentação do Relatório de Gestão 2018 - CEREST;</p> <p><b>3-</b> Informe sobre a 14ª Conferência Municipal de Saúde de Rio Claro;</p> <p><b>4-</b> Formação da Comissão de Acompanhamento de Projetos; e</p> <p><b>5-</b> Formação de Comissão para readequação da legislação do CMS.</p>	<p><b>1-</b> Apresentação do SISPACTO - 2019;</p> <p><b>2-</b> Apresentação do Planejamento 2019 - CEREST;</p> <p><b>3-</b> Informe sobre a 14ª Conferência Municipal de Saúde de Rio Claro;</p>	<p><b>1-</b> Deliberação do SISPACTO - 2019;</p> <p><b>2-</b> Informe sobre a 14ª Conferência Municipal de Saúde de Rio Claro – Aprovação do Regimento Interno;</p> <p><b>3-</b> Esclarecimentos sobre Assistência Farmacêutica;</p> <p><b>4-</b> Apresentação do Plano Municipal de Leishmaniose Visceral; e</p> <p><b>5-</b> Apresentação do Plano do Pronto Atendimento Infantil (Comissão).</p>	<p><b>1-</b> Deliberação do Plano Municipal de Leishmaniose Visceral;</p> <p><b>2-</b> Apresentação do RAG – Relatório Anual de Gestão – 2018.</p> <p><b>1-</b> Deliberação do RAG – Relatório Anual de Gestão 2018;</p> <p><b>2-</b> Deliberação sobre Emenda nº 956384/19-001</p> <p><b>3-</b> Apresentação do Mapa da Saúde;</p> <p><b>4-</b> Avaliação sobre a 14ª Conferência Municipal de Saúde de Rio Claro;</p> <p><b>5-</b> Deliberação sobre a inclusão do SESMT e CIPA na CISTT – Comissão Intersetorial de Saúde do Trabalhador e da Trabalhadora;</p> <p><b>6-</b> Ofício Circular – Crefito – 3/GAPRE/Nº 005/2019; e</p> <p><b>7-</b> Readequação das Comissões.</p>



FUNDAÇÃO /  
SECRETARIA DE  
**SAÚDE**



PREFEITURA DE  
**Rio Claro**

COMISSÕES INTERNAS					14ª Conferência Municipal de Saúde de Rio Claro 13 de Abril de 2019					
SECRETARIA EXECUTIVA	POLITICAS PUBLICAS	CONSELHO FISCAL	CISTT	COMISSÃO ORGANIZAÇÃO 14ª CONFERÊNCIA	PRÉ - Conferências					
					08 de fevereiro de 2019	15 de fevereiro de 2019	22 de fevereiro de 2019	08 de março de 2019	23 de fevereiro de 2019	
<b>PARTICIPAÇÃO</b>					<b>EIXO I:</b> O papel do Estado como disciplinador e fomentador do Direito à Saúde	<b>EIXO II:</b> A função reguladora do Estado na estruturação do SUS	<b>EIXO III:</b> A Resistência do SUS frente às formas restritivas do financiamento	<b>EIXO IV:</b> Participação Social – cidadania, ética, direitos e deveres, para emancipação do coletivo		
Comissão Organizadora da Conferência Macrorregional de Saúde Comitê de Antropozoonoses Comitê de Ética e Pesquisa Comitê de Mortalidade Materna Núcleo de Segurança do Paciente Oficina de formação do Controle Social em Saúde do Trabalhador PAS – Programação Anual de Saúde Reuniões de Conselho Gestores RUE – Rede de Urgência e Emergência Sala de Situação									Pré – Conferência : Pastoral da Saúde	

**PROPOSTAS APROVADAS E ENCAMINHADAS PARA ETAPA MACRORREGIONAL**

**EIXO I: O papel do Estado como disciplinador e fomentador do Direito à Saúde**

**PROPOSTAS PRIORITÁRIAS - ESTADUAL**

Estabelecer a integração entre as políticas públicas em todos os âmbitos, dispondo de ações conjuntas, visando a garantia dos direitos previstos na constituição, minimizando o impacto na saúde.

Articular junto às Instituições formadoras do SUS a Educação Permanente em Saúde, em parceria com as escolas Estaduais, Universidades e Institutos.

**PROPOSTAS PRIORITÁRIAS - NACIONAL**

Inserir na proposta pedagógica conteúdos sobre saúde nos diferentes níveis de Educação (ensino fundamental, médio e universitário), integrando as diferentes disciplinas, articulando encontros para discussões, palestras e outras ações, sobre o SUS nas instituições de ensino, com pais, professores e alunos. Incluindo proposta de criação de uma disciplina sobre saúde e direitos sociais.

Ampliar o Saneamento Básico nas diversas regiões do país que apresentam baixos índices e aprimorar a qualidade da água de consumo em todo país.



FUNDAÇÃO /  
SECRETARIA DE  
**SAÚDE**



PREFEITURA DE  
**RioClaro**

**EIXO II: A função reguladora do Estado na estruturação do SUS**

**PROPOSTAS PRIORITÁRIAS - ESTADUAL**

Ampliar a Rede de Atenção Primária à Saúde, com destaque para Estratégia de Saúde da Família, como principal modelo de equipe na Atenção Básica, com ênfase na Promoção de Saúde e Prevenção de Doenças, garantindo a equipe mínima de profissionais de acordo com a regulamentação dos programas Ministeriais

Garantir a ampliação de leitos hospitalares de acordo com a epidemiologia da Regional em Saúde viabilizando a construção e implantação de um hospital público com a capacidade para o atendimento da demanda regional.

**PROPOSTAS PRIORITÁRIAS - NACIONAL**

Ampliar a Rede de Atenção Primária à Saúde, com destaque para Estratégia de Saúde da Família, como principal modelo de equipe na Atenção Básica, com ênfase na Promoção de Saúde e Prevenção de Doenças, garantindo a equipe mínima de profissionais de acordo com a regulamentação dos programas Ministeriais

Garantir a ampliação de leitos hospitalares de acordo com a epidemiologia da Regional em Saúde viabilizando a construção e implantação de um hospital público com a capacidade para o atendimento da demanda regional

**EIXO III: A Resistência do SUS frente às formas restritivas do financiamento.**

**PROPOSTAS PRIORITÁRIAS - ESTADUAL**

Garantir que os trâmites das aprovações em CIB e CIT, no que se refere a atualização de repasses, tenham tempo determinado para serem executados.

Qualificar o processo de regulação integrando os sistemas de informação e regulação para garantir a oferta de procedimentos de acordo com a demanda.

**PROPOSTAS PRIORITÁRIAS - NACIONAL**

Resgatar o debate sobre a Emenda constitucional 95 mobilizando discussões com a apresentação do impacto gerado pelo congelamento do repasse para saúde e educação por 20 anos.

Atualizar o orçamento por blocos de repasse financeiro nas três esferas de gestão (Municipal, Estadual e Federal) bem como a atualização da tabela SUS.

**EIXO IV: Participação Social – cidadania, ética, direitos e deveres, para emancipação do coletivo**

**PROPOSTAS PRIORITÁRIAS - ESTADUAL**

Ampliar as estratégias de envolvimento intersetorial (Saúde e Educação) da pré-escola à universidade visando a participação social nas práticas de educação em saúde.

Estabelecer estratégias de divulgação das reuniões dos Conselhos de Saúde nos meios de comunicação municipal e estadual.

**PROPOSTAS PRIORITÁRIAS - NACIONAL**

Desenvolver estratégias que estimulem o reconhecimento do usuário e seu papel enquanto controle social nas ações de divulgação, prevenção e participação em todas as esferas de governo.

Instituir comissão nacional, respeitando a paridade do SUS, para planejar ações efetivas de enfrentamento do absentismo (de oferta e procura do recurso) e desenvolver estratégias de avaliação permanente dos resultados.

**DELEGADOS ELEITOS PARA ETAPA MACRORREGIONAL**

**USUÁRIOS**

TITULARES	SUPLENTES
Aguinaldo Cesar Fiório	Zilda Aparecida Santa Lucia
Rosane Victoria da Silva	Vitor Alex Perdigão Rubini
Elaine Aparecida Ferri	João Vitor Fanucci Lopes de Andrade
Antonio Roberto da Silva	Giovana Alex Patrão Ribeiro

**TRABALHADORES**

TITULARES	SUPLENTES
Debora Helen Ferri Fais Fiocco	Sônia Conceição Devidé Minucci
Milena Di Grazia Zanflice	Elias Dias

**GESTORES**

TITULARES	SUPLENTES
Eleny Freitas de Almeida	Antonio Archangelo
Paula de Abreu Kannebley	Cesar Augusto Borgi



FUNDAÇÃO /  
SECRETARIA DE  
**SAÚDE**



PREFEITURA DE  
**RioClaro**

## Endereço e Contato das Unidades da Fundação Municipal de Saúde

### Atenção Básica:

- Coordenação Atenção Básica → Av. 2, nº 238 (ruas 3 e 4) – Centro / (19) 3525-3111
- Núcleo de Apoio à Saúde da Família (NASF) → Av. 2, nº 238 (ruas 3 e 4) – Centro / (19) 3525-5754
- UBS 29 "Orestes Armando Giovanni" → Av. 29, nº 1311 – Bairro do Estádio / (19) 3522-1815
- UBS Cervezão "Dr. Nicolino Mazziotti" → Av. M17, nº 739 – Jd. Chervezon / (19) 3523-7640 / (19) 3533-1108
- UBS Vila Cristina "Dr. Silvio Arnaldo Piva" → Rua José Felício Castellano, 1784 – Vila Cristina / (19) 3527-2908
- UBS Wenzel "Dr. Mario Fittipaldi" → Rua 21, nº 4219 – Wenzel / (19) 3533-3343
- USF Ajapi → Rua 4, nº 365 (Avs. 1 e 3) – Ajapi / (19) 3539-1255 / (19) 3539-0215
- USF Ferraz → Av. 4, nº 385 – Distrito de Ferraz / (19) 3538-1268
- USF Assistência → Av. 1, s/nº – Assistência / (19) 3523-7882
- USF Benjamin de Castro → Av. 8, nº 420 – Jd. Centenário / (19) 3524-0313
- USF Bom Sucesso/Novo Wenzel "Célia Aparecida Ceccato da Silva" → Rua 6, nº 680 – Jd. Novo Wenzel / (19) 3534-0509
- USF Guanabara "Dr. Celestino Donato" → Rua 9, s/nº - Jd. Guanabara / (19) 3532-6248
- USF Boa Vista/Nosso Teto "Dr. Antonio Raphael Minervino Santomauro" → Av. 88, nº 147 – Jd. Boa Vista / (19) 3533-3522 / (19) 3523-1809
- USF Jd. Das Flores "Dr. Moacir de Oliveira Camargo" → Av. M51, esquina c/ rua 6, s/nº – Jd. Das Flores / (19) 3532-5783
- USF Jd. Novo I e II "Dr. Dirceu Ferreira Penteado" → Rua 8, nº 1012 – Jd. Novo I / (19) 3534-4975
- USF Jd. Progresso → Av. M37 (ruas M35 e M33), nº 1000 - Jd. Progresso / (19) 3533-3391
- USF Mãe Preta "Dr. Eduardo Reis" → Avenida 19 RV, (ruas 11RV e 12RV), nº 95 – Conj. Resid. Vila Verde / (19) 3536-3396
- USF Palmeiras "Dr. Gilson Giovanni" → Rua 8, nº 1102 – Jd. Das Palmeiras / (19) 3524-2202 / (19) 3532-3944
- USF Panorama "Dr. Oswaldo Akamine" → Av. 64 PA, nº 1390 – Jd. Panorama / (19) 3532-5377
- USF Terra Nova → Av. Marginal, nº 1043 – Terra Nova / (19) 3532-5385
- USF Jd. Figueira/Santa Elisa "Dr. Acácio Jorge" → Rua 25 SE (avs. 42 SE e 48 SE), s/nº - Jd. Figueira / (19) 3531-3617
- USF Jd. Brasília → Av. dos Costas, esquina c/ av. 30 BR, s/nº - Jd. Inocoop / (19) 3533-1106
- USF São Miguel → Av. 62 A, esquina c/ Anel Viário, nº 1750 - São Miguel / (19) 3535-4140
- USF Bela Vista → Av. Ulisses Guimarães, esquina c/ av. 1A, nº 750 - Nossa Senhora da Saúde II / Ainda sem telefone

### Saúde Bucal:

- Coordenadoria Saúde Bucal → Rua 7, nº 1687 – Centro / (19) 3532-6089
- CEO I → Rua 7, nº 839 – Centro / (19) 3523-4058
- CEO II → Rua 4, nº 2031 (avs. 18 e 20) – Centro / (19) 3524-5770





FUNDAÇÃO /  
SECRETARIA DE  
**SAÚDE**



PREFEITURA DE  
**RioClaro**

#### **Atendimento Móvel e de Transporte:**

- SAMU → Av. Brasil, nº 880 – Vila Martins / 192 (Urgência)
- Trailer Odontológico → Contatar CEOs
- SEPA Itinerante → Contatar SEPA
- Departamento de Transportes → Rua 6, nº 3265 – Santana / (19) 3525-2070 / 160 (Agendamento Ambulância / Linha Saúde)

#### **Urgência / Emergência:**

- UPA 29 “Dr. Olavo Narkevitz” → Av. 29, nº 1311 – Bairro do Estádio / (19) 3522-1818
- UPA Cervezão → Rua M9, nº 66 – Jd. Floridiana / (19) 3533-7272
- Pronto Socorro Municipal Integrado (PSMI) e Maternidade → Av. 15, nº 297, esquina c/ rua 2 – Centro / (19) 3533-5484
- Centro de Atenção Psicossocial "18 de Maio" - CAPS III → Rua M9, nº 50 (avs. M17 e M17 A) – Jd. Floridiana / (19) 3525-4940

#### **Saúde Mental:**

- Centro de Atenção Psicossocial Ácool e Drogas "Luzan Yara Pereira" - CAPS AD → Av. 4, esquina c/ rua 3, nº 1.171 – Centro / (19) 3525-7204
- Centro de Atenção Psicossocial Infante Juvenil - CAPS i → Rua 3A, nº 1952 (Avs. 60A e 62A) – Jd. Floridiana / (19) 3523-3754
- Centro de Atenção Psicossocial "18 de Maio" - CAPS III → Ver acima em “Urgência / Emergência”

#### **Assistência Farmacêutica:**

- Almoarifado/Dispensário de Medicamentos → Rua 6, nº 3.265 – Alto do Santana (NAM) / (19) 3533-2141
- Farmácia de Alto Custo → Av. 24, nº 1040 (ruas 8 e 9) – Santana (Junto ao CEAD) / (19) 3533-8949

#### **Vigilância em Saúde:**

- Vigilância Sanitária → Av. 1, nº 759 – Centro / (19) 3533-1275
- Vigilância Epidemiológica → Av. 24, nº 1120 (ruas 9 e 10) – Santana / (19) 3532-3720
- Centro de Controle de Zoonoses – CCZ → Rua Alfa, S/N - Distrito Industrial / (19) 3533-7155
- Serviço Especializado em Prevenção e Assistência para DST/Aids/Hepatites Virais "Graziela Osele Ferro Ramos" – SEPA → Avenida 19, nº 1.045 – Consolação / (19) 3533-8074

#### **Laboratório:**

- Laboratório Municipal de Análises Clínicas → Rua 10, nº 152 (Avs. 19 e Saudade) – Consolação / (19) 3532-1074

#### **Especialidades:**

- Centro de Especialidades e Apoio Diagnóstico – CEAD → Av. 24, nº 1040 (ruas 8 e 9) – Santana / (19) 3525-2005 / (19) 3525-2007
- Centro de Referência em Saúde do Trabalhador – CEREST → Avenida 9, nº 204 (ruas 2 e 3) – Centro / (19) 3525-2080
- Centro de Habilitação Infantil "Princesa Vitória" – CHI → Avenida José Felício Castellano, nº 1700 – Vila Cristina / (19) 3527-1461



FUNDAÇÃO /  
SECRETARIA DE  
**SAÚDE**



PREFEITURA DE  
**Rio Claro**

- Centro de Referência da Infância e Adolescência de Rio Claro – CRIARI → Rua 3, nº 227 (Avs. 17 e 19) – Centro / (19) 3533-4055
- SESMT - Serviço Especializado em Engenharia de Segurança e Medicina do Trabalho → Rua 6, nº 3.265 – Alto do Santana (NAM) / (19) 3522-1932

**Atendimento Domiciliar:**

- Serviço de Atendimento Domiciliar – SAD → Av. 24, nº 1040 (ruas 8 e 9) – Santana (Junto ao CEAD) / (19) 3532-5622

**Unidades de Apoio:**

- Sede Administrativa (Gabinete, Diretorias, Dptos. Administrativos) → Rua 6, nº 2580 (avenidas 30 e 32) – Santana / (19) 3522-3600
- Dpto. De Manutenção → Av. 17, nº 658 (ruas 5 e 6) – Saúde / (19) 3527-2796
- Almoxarifado Central (Materiais e Insumos) → Rua 6, nº 3.265 – Alto do Santana (NAM) / (19) 3524-2610

**Educação em Saúde:**

- Núcleo de Educação em Saúde, Desenvolvimento e Treinamento (NESDT) → Rua 6, nº 2580 (avenidas 30 e 32) – Santana / (19) 3522-3600

**Conselho Municipal:**

- Conselho Municipal de Saúde → Rua 6, nº 2580 (avenidas 30 e 32) – Santana (junto a Sede Administrativa) / (19) 3522-3600

**Ouvidoria SUS:**

- Ouvidoria FMSRC → Rua 6, nº 3.265 – Alto do Santana (NAM) / (19) 3533-6863